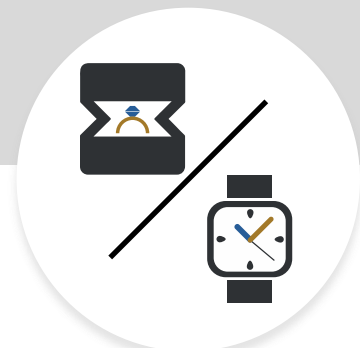


Zahlenspiegel 2016

Spezial

Außenhandel in Europa



BV Schmuck+Uhren

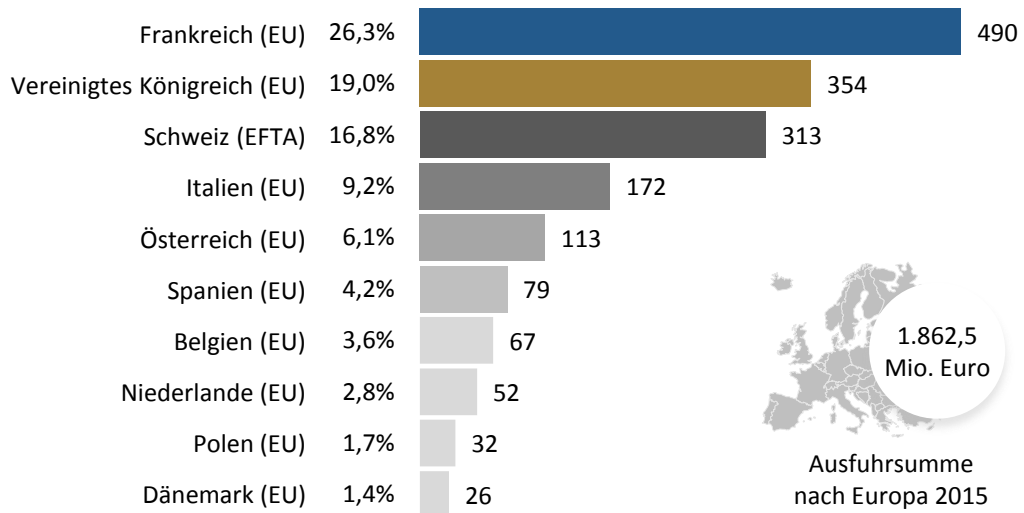
Bundesverband der Hersteller und Zulieferindustrien



Außenhandel Schmuck in Europa

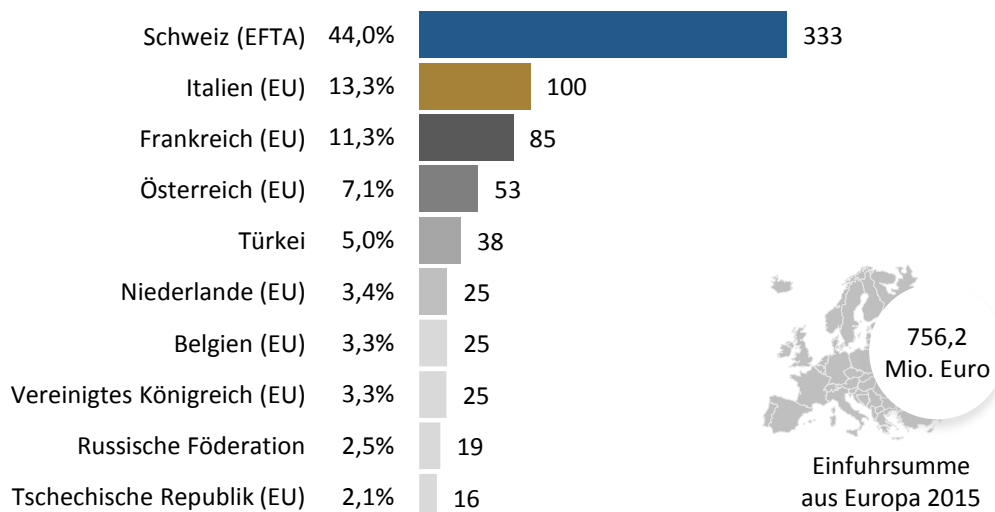
Ausfuhr von Schmuck, Gold- und Silberschmiedewaren nach Europa 2015 nach Volumen sowie Anteil am Gesamtvolumen in Europa ¹

in Mio. Euro



Einfuhr von Schmuck, Gold- und Silberschmiedewaren aus Europa 2015 nach Volumen sowie Anteil am Gesamtvolumen in Europa ¹

in Mio. Euro



¹ | Quelle: Statistisches Bundesamt, Außenhandelsstatistik (Stand Juni 2016)
Berichtsgrenze bis 2011 400.000 Euro, seit 2012 500.000 Euro

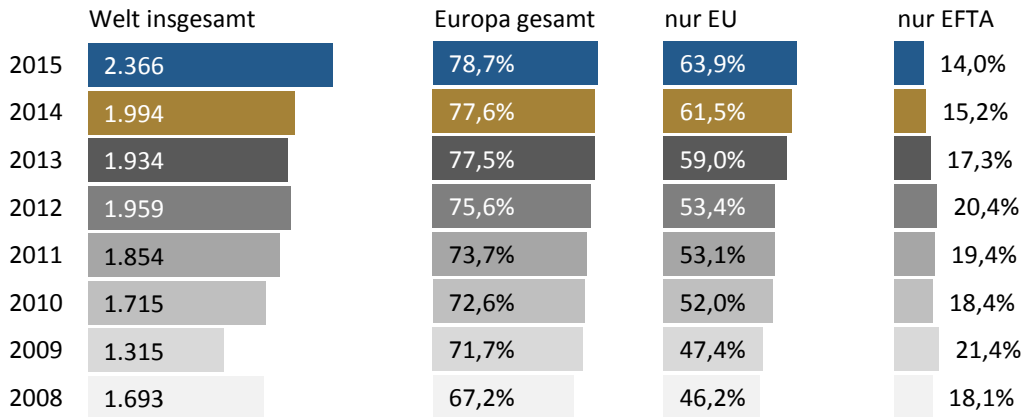


Ausfuhr Schmuck

Ausfuhr von Schmuck, Gold- und Silberschmiedewaren nach Region ¹

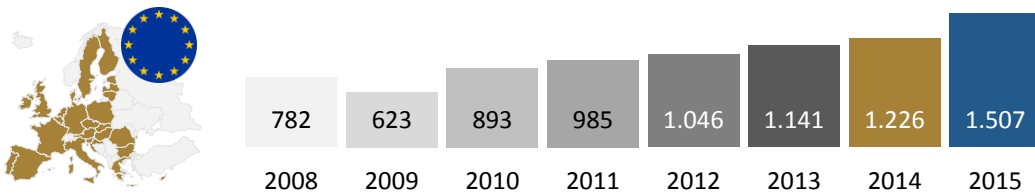
in Mio. Euro

davon jeweils der Anteil bezogen auf gesamte Ausfuhr:

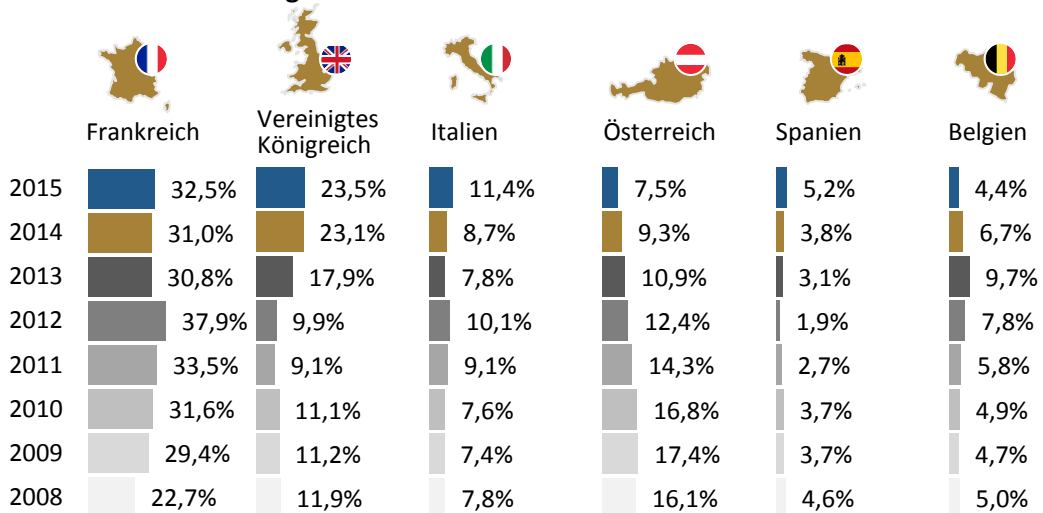


Ausfuhr von Schmuck, Gold- und Silberschmiedewaren innerhalb der EU ¹

in Mio. Euro



Anteil am Ausfuhrvolumen von Schmuck, Gold- und Silberschmiedewaren der ausfuhrstärksten Mitgliedstaaten innerhalb der EU ¹



¹ | Quelle: Statistisches Bundesamt, Außenhandelsstatistik (Stand Juni 2016)
Berichtsgrenze bis 2011 400.000 Euro, seit 2012 500.000 Euro

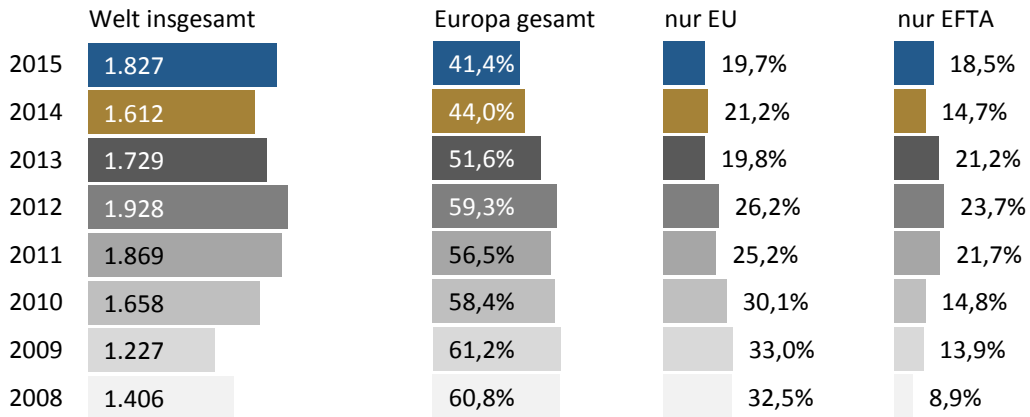


Einfuhr Schmuck

Einfuhr von Schmuck, Gold- und Silberschmiedewaren nach Region ¹

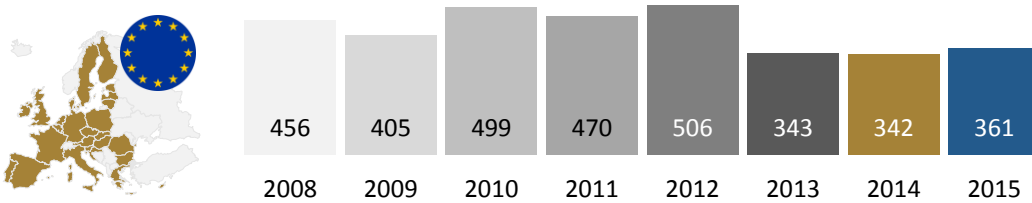
in Mio. Euro

davon jeweils der Anteil bezogen auf gesamte Einfuhr:

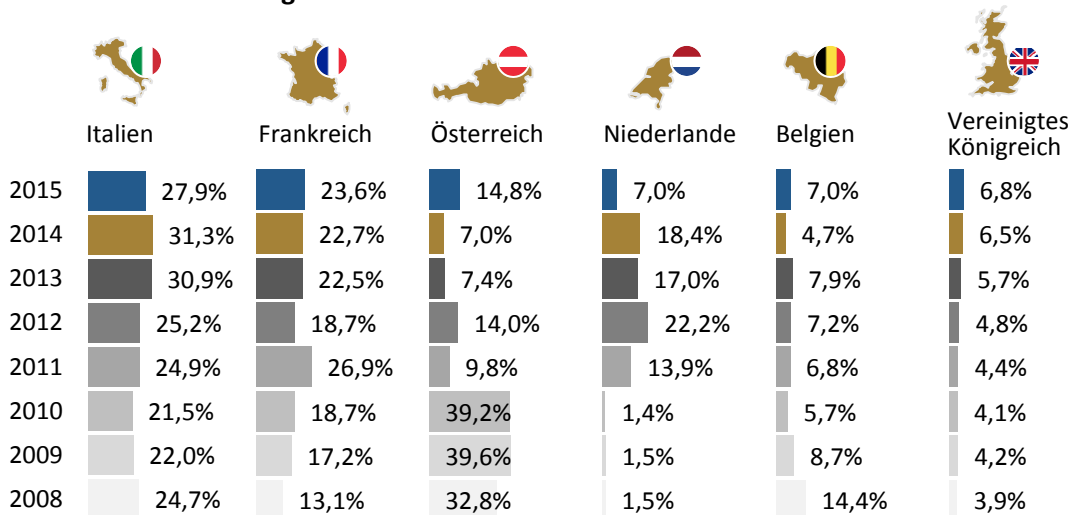


Einfuhr von Schmuck, Gold- und Silberschmiedewaren innerhalb der EU ¹

in Mio. Euro



Anteil am Einfuhrvolumen von Schmuck, Gold- und Silberschmiedewaren der einfuhrstärksten Mitgliedsstaaten innerhalb der EU ¹



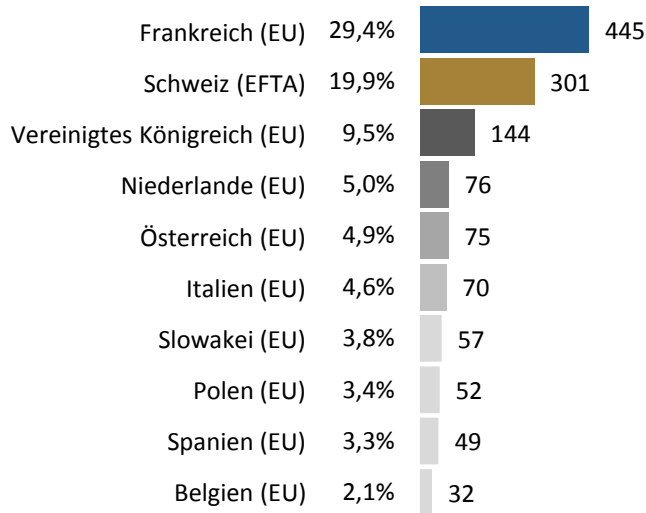
1 | Quelle: Statistisches Bundesamt, Außenhandelsstatistik (Stand Juni 2016)
Berichtsgrenze bis 2011 400.000 Euro, seit 2012 500.000 Euro



Außenhandel Uhren in Europa

Ausfuhr von Uhren nach Europa 2015 nach Volumen sowie Anteil am Gesamtvolumen in Europa ¹

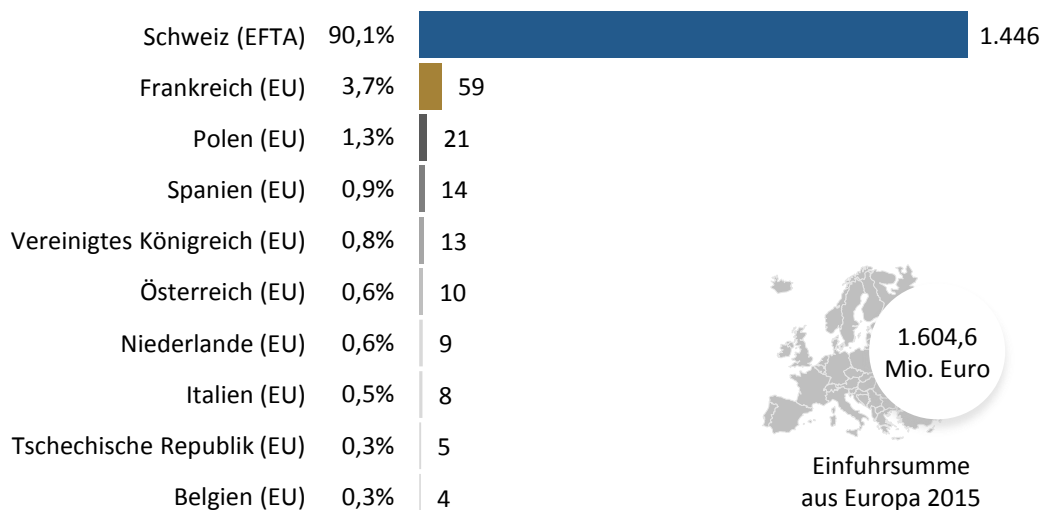
in Mio. Euro



Ausfuhrsumme
nach Europa 2015

Einfuhr von Uhren aus Europa 2015 nach Volumen sowie Anteil am Gesamtvolumen in Europa ¹

in Mio. Euro



Einfuhrsumme
aus Europa 2015

1 | Quelle: Statistisches Bundesamt, Außenhandelsstatistik (Stand Juni 2016)
Berichtsgrenze bis 2011 400.000 Euro, seit 2012 500.000 Euro

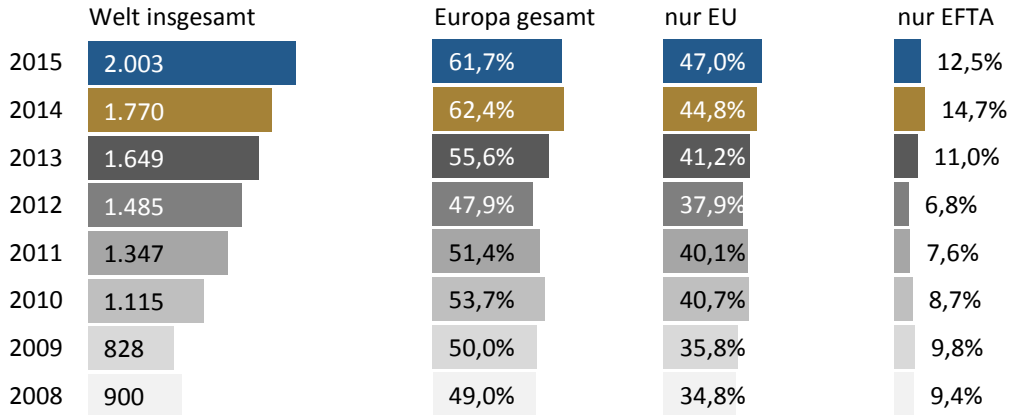


Ausfuhr Uhren

Ausfuhr von Uhren nach Region ¹

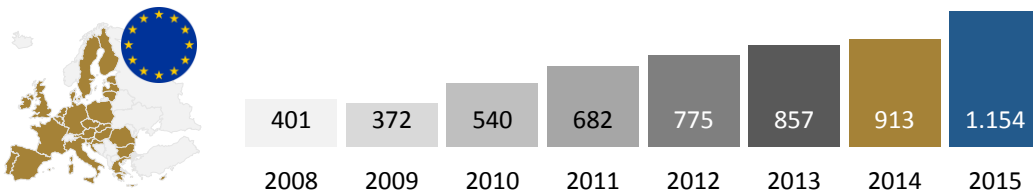
in Mio. Euro

davon jeweils der Anteil bezogen auf gesamte Ausfuhr:

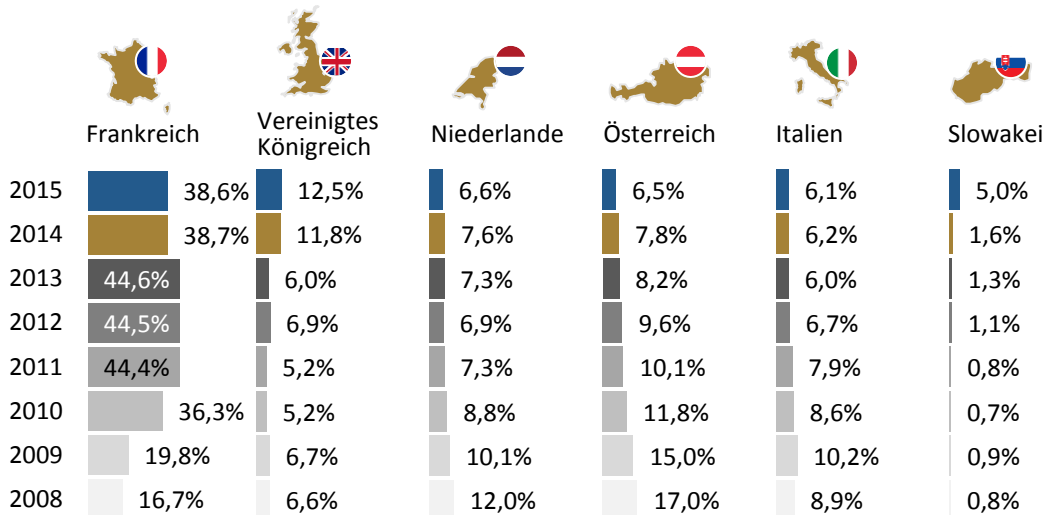


Ausfuhr von Uhren innerhalb der EU ¹

in Mio. Euro



Anteil am Ausfuhrvolumen von Uhren der ausfuhrstärksten Mitgliedsstaaten innerhalb der EU ¹



¹ | Quelle: Statistisches Bundesamt, Außenhandelsstatistik (Stand Juni 2016)
Berichtsgrenze bis 2011 400.000 Euro, seit 2012 500.000 Euro

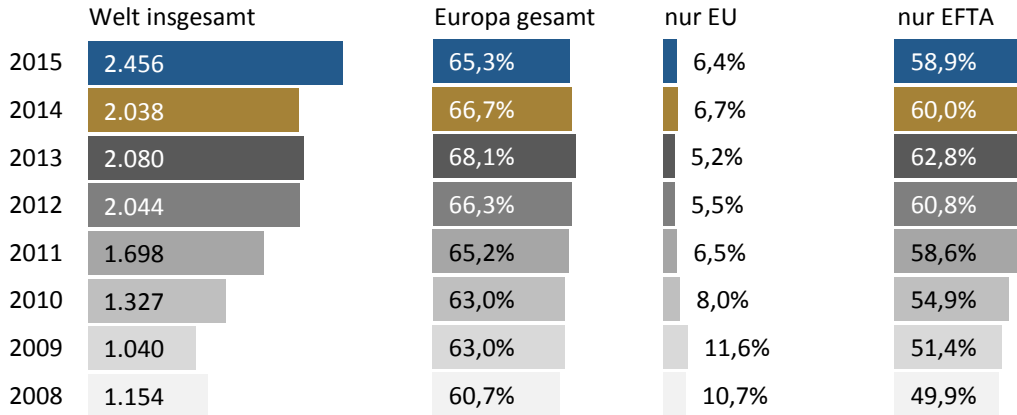


Einfuhr Uhren

Einfuhr Uhren nach Region ¹

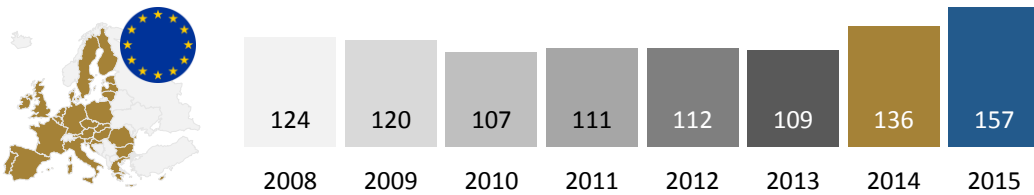
in Mio. Euro

davon jeweils der Anteil bezogen auf gesamte Einfuhr:

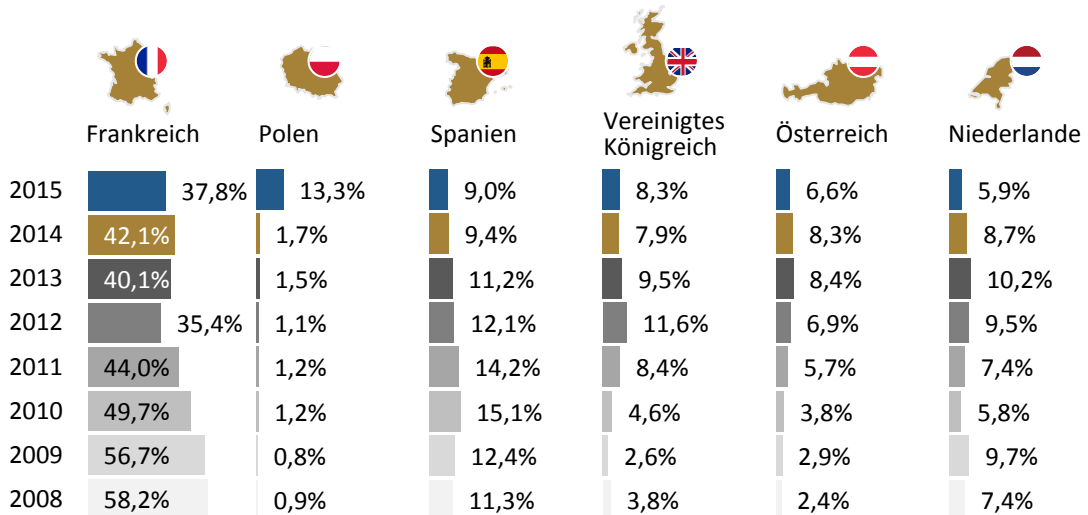


Einfuhr Uhren innerhalb der EU ¹

in Mio. Euro



Anteil am Einfuhrvolumen von Uhren der einfuhrstärksten Mitgliedsstaaten innerhalb der EU ¹



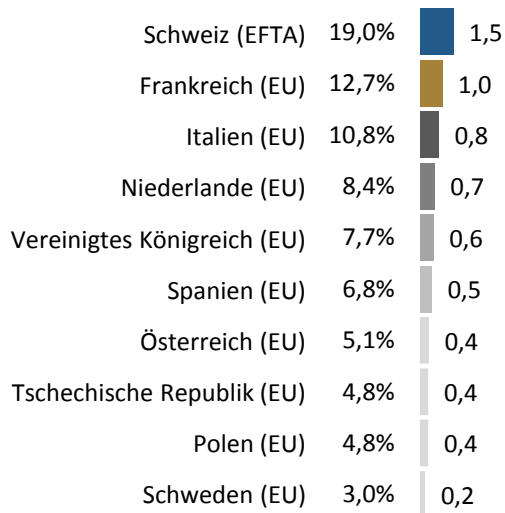
1 | Quelle: Statistisches Bundesamt, Außenhandelsstatistik (Stand Juni 2016)
Berichtsgrenze bis 2011 400.000 Euro, seit 2012 500.000 Euro



Außenhandel Werke in Europa

Ausfuhr von Werken nach Europa 2015 nach Volumen sowie Anteil am Gesamtvolumen in Europa ^{1,2}

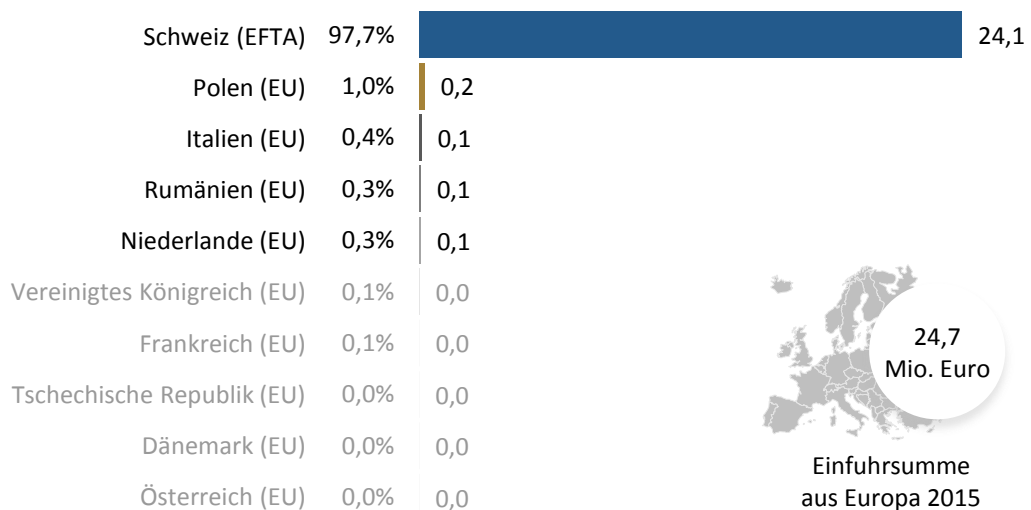
in Mio. Euro



Ausfuhrsumme
nach Europa 2015

Einfuhr von Werken aus Europa 2015 nach Volumen sowie Anteil am Gesamtvolumen in Europa ^{1,2}

in Mio. Euro



Einfuhrsumme
aus Europa 2015

1 | Quelle: Statistisches Bundesamt, Außenhandelsstatistik (Stand Juni 2016)
Berichtsgrenze bis 2011 400.000 Euro, seit 2012 500.000 Euro

2 | enthalten sind Kleinuhr-Werke (vollst./nicht zus.ges./unvollst. zus.ges.), Uhrwerke (vollst. u. zus.ges./nicht zus.ges. u. vollst.) sowie Uhrrohwerke von Kleinuhr-Werken

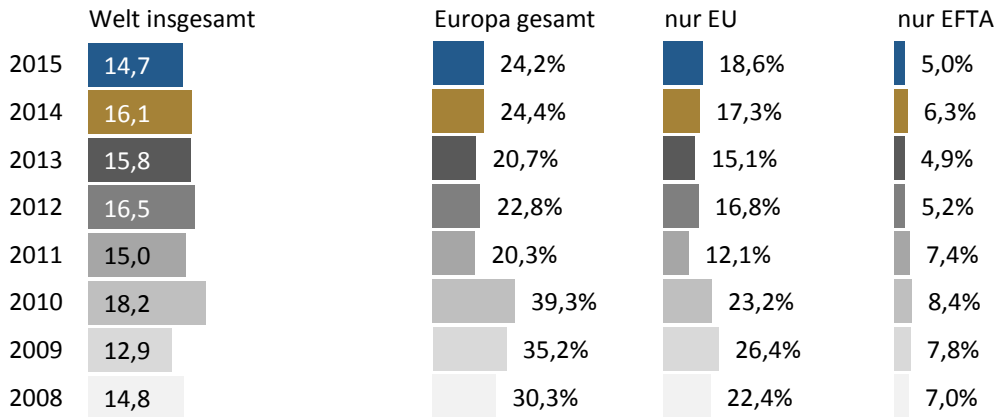


Ausfuhr Werke

Ausfuhr von Werken nach Region ^{1,2}

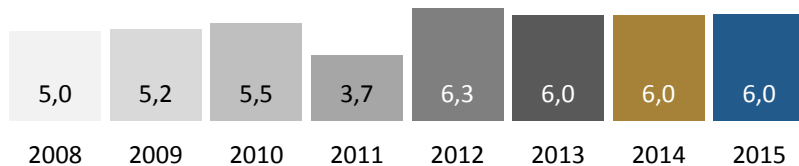
in Mio. Euro

davon jeweils der Anteil bezogen auf gesamte Ausfuhr:

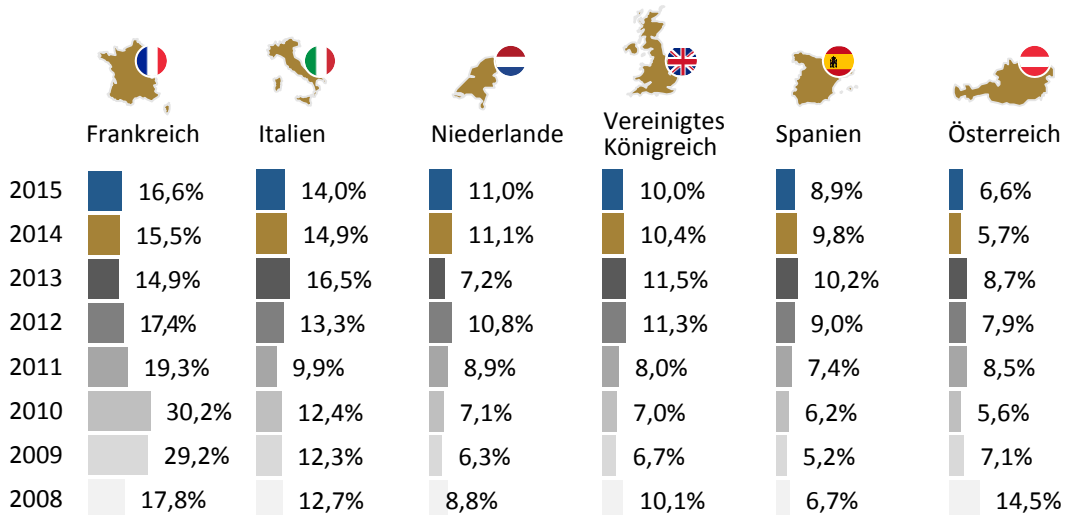


Ausfuhr von Werken innerhalb der EU ^{1,2}

in Mio. Euro



Anteil am Ausfuhrvolumen von Werken der ausfuhrstärksten Mitgliedsstaaten innerhalb der EU ^{1,2}



1 | Quelle: Statistisches Bundesamt, Außenhandelsstatistik (Stand Juni 2016)
Berichtsgrenze bis 2011 400.000 Euro, seit 2012 500.000 Euro

2 | enthalten sind Kleinuhr-Werke (vollst./nicht zus.ges./unvollst. zus.ges.), Uhrwerke (vollst. u. zus.ges./nicht zus.ges. u. vollst.) sowie Uhrrohwerke von Kleinuhr-Werken

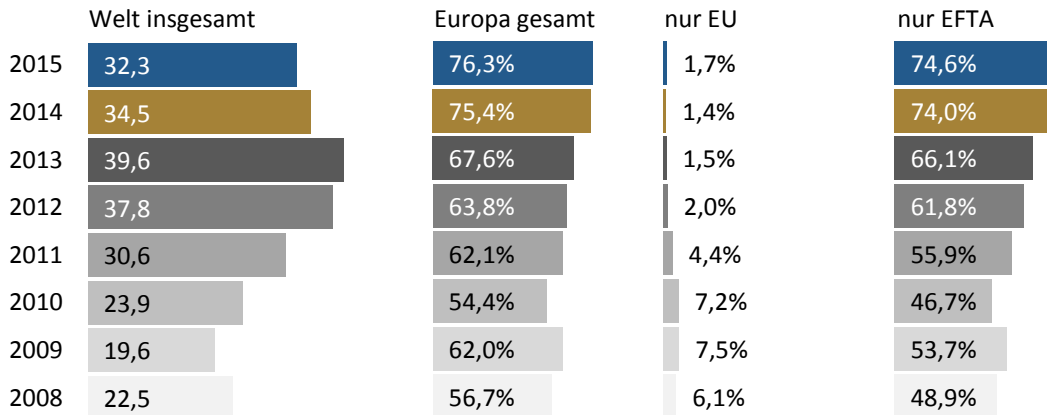


Einfuhr Werke

Einfuhr von Werken nach Region ^{1,2}

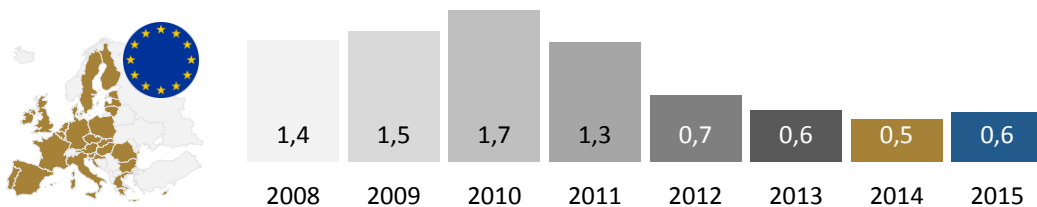
in Mio. Euro

davon jeweils der Anteil bezogen auf gesamte Einfuhr:

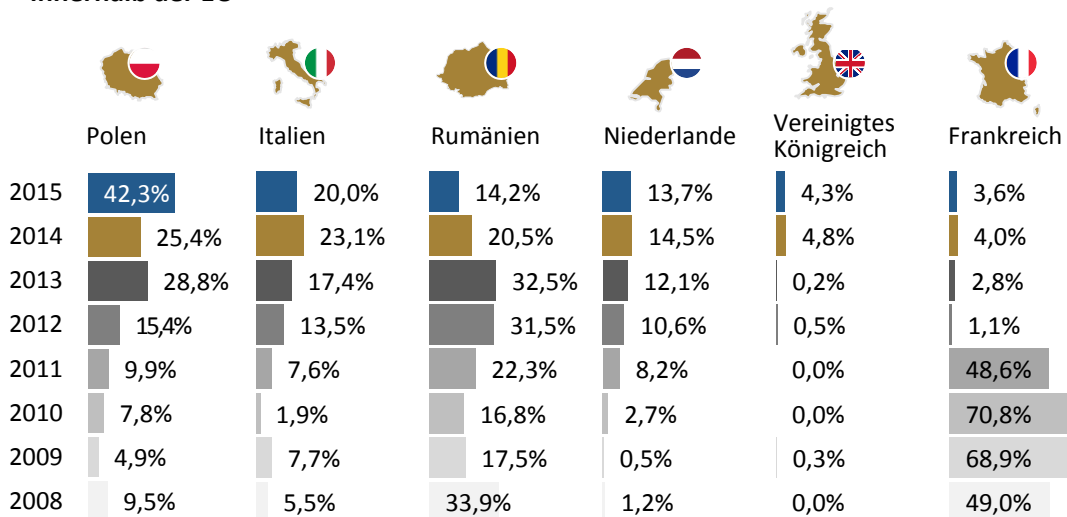


Einfuhr von Werken innerhalb der EU ^{1,2}

in Mio. Euro



Anteil am Einfuhrvolumen von Werken der einfuhrstärksten Mitgliedsstaaten innerhalb der EU ^{1,2}



1 | Quelle: Statistisches Bundesamt, Außenhandelsstatistik (Stand Juni 2016)
Berichtsgrenze bis 2011 400.000 Euro, seit 2012 500.000 Euro

2 | enthalten sind Kleinuhr-Werke (vollst./nicht zus.ges./unvollst. zus.ges.), Uhrwerke (vollst. u. zus.ges./nicht zus.ges. u. vollst.) sowie Uhrrohwerke von Kleinuhr-Werken

Der Bundesverband Schmuck und Uhren (BVSU) wurde 1947 in Pforzheim gegründet. Er ist die Interessenvertretung von über 200 Mitgliedsunternehmen der vorwiegend mittelständisch strukturierten Bereiche Schmuck, Uhren, Silberwaren und verwandte Industrien. Er nimmt auf nationaler, europäischer und internationaler Ebene die Interessen der Mitgliedsunternehmen wahr. Ihm obliegt die Federführung über die Vereinigung der Bundesverbände des deutschen Schmuck- und Silberwarengewerbes. Somit ist er auch eingebunden in die internationale Interessenvertretung durch den Weltschmuckverband, CIBJO (Confédération internationale de la Bijouterie, Joaillerie, Orfèvrerie, des Diamants, Perles et Pierres). Zudem vertritt der BVSU auf europäischer Ebene die Interessen der deutschen Uhrenindustrie in der europäischen Uhrenvereinigung Comité Permanent de l'Horlogerie Européenne (CPHE).

Vervielfältigungen und Veröffentlichungen sowie der Abdruck auch auf Websites, ganz oder auszugsweise, sind nur mit Hinweis auf den Herausgeber Bundesverband Schmuck und Uhren zulässig.



Dienstleister im Sinne von § 5 TMG

**Bundesverband Schmuck, Uhren, Silberwaren
und verwandte Industrien e.V.**

Präsident: Uwe Staib, Hermann Staib GmbH, Pforzheim

Bundesverband Schmuck, Uhren, Silberwaren
und verwandte Industrien e.V.
Poststr. 1
75172 Pforzheim

Tel.: +49 (0) 7231 14 555 10
Fax: +49 (0) 7231 14 555 21
E-Mail: info@bv-schmuck-uhren.de
Web: www.bv-schmuck-uhren.de

Registergericht: Amtsgericht Pforzheim

In Kooperation mit

