

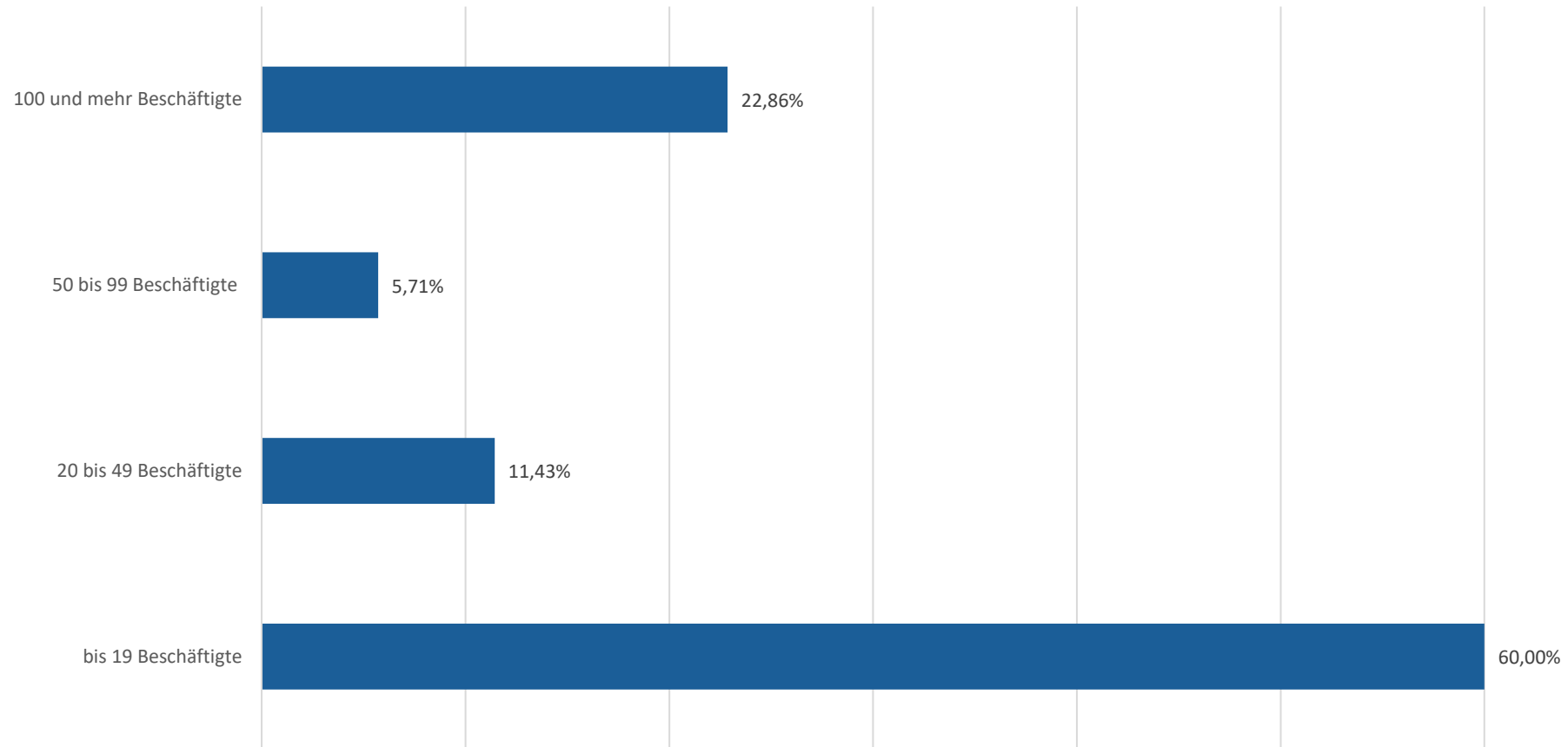
Auswertung der Umfrage zur Wirtschaftslage in der Schmuck- und Uhrenindustrie Januar 2021

Berichtszeitraum: 2. Halbjahr 2021

Berichtsstand: Januar 2022

Angaben zur Art des Unternehmens

Größe des Unternehmens



Vertriebswege der einzelnen Unternehmen

	Betriebsgröße bis 19 Beschäftigte	Betriebsgröße ab 20 Beschäftigte	Gesamt
Großhandel	18,42 %	19,23 %	19,40 %
Einzelhandel	36,84 %	15,38 %	26,87 %
B2B	13,16 %	34,62 %	22,39 %
Online-Handel	18,42 %	11,54 %	17,91 %
Eigener Online Shop	13,16 %	15,38 %	13,43 %



BV Schmuck+Uhren
Bundesverband der Hersteller und Zulieferindustrien

Fragen zur Umsatzentwicklung

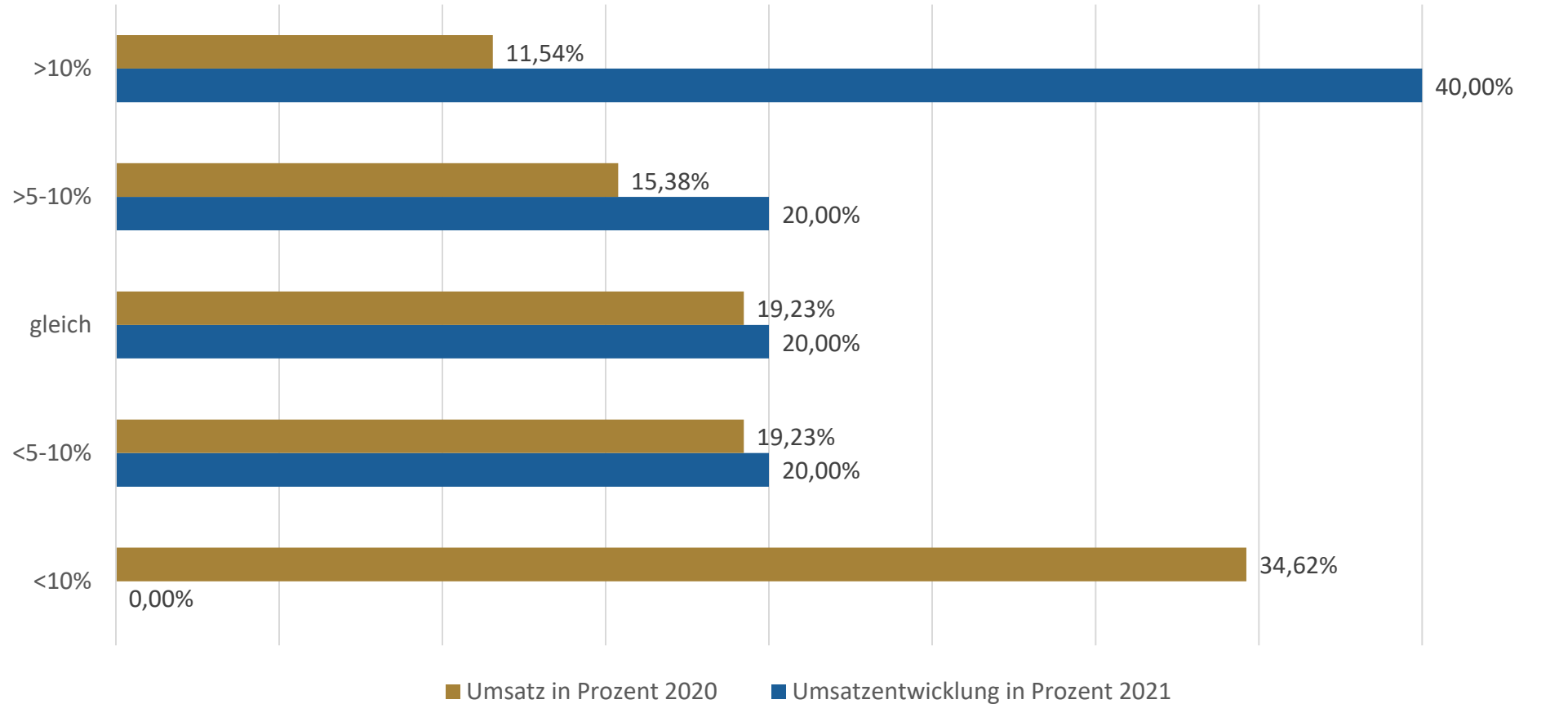
Umsatzentwicklung im 2. Halbjahr 2021 im Vergleich zum Vorjahr (Fakturawert)

	Betriebsgröße bis 19 Beschäftigte	Betriebsgröße ab 20 Beschäftigte	Gesamt
> 10%	33,33 %	57,14 %	40,00 %
> 5 - 10%	19,05 %	21,43 %	20,00 %
gleich	28,57 %	7,14 %	20,00 %
< 5 - 10%	19,05 %	14,29 %	20,00 %
< 10 %	0,00 %	0,00 %	0,00 %

Umsatzentwicklung im 2. Halbjahr 2021 im Vergleich zum Vorjahr 2020 (Fakturawert)



BV Schmuck+Uhren
Bundesverband der Hersteller und Zulieferindustrien



Wodurch wurde die Umsatzentwicklung beeinflusst?

	Betriebsgröße bis 19 Beschäftigte	Betriebsgröße ab 20 Beschäftigte	Gesamt
Zugewinn/Verlust wichtiger Märkte	36,36 %	42,11 %	40,48 %
Edelmetallkurse	9,09 %	26,32 %	16,67 %
Währungsveränderung	00,00 %	5,26 %	2,38 %
Sonstige Gründe	54,55 %	26,32 %	40,48 %

Mit welcher Umsatzentwicklung im 1. Halbjahr 2022 rechnen Sie insgesamt im Vergleich zum Vorjahr?



BV Schmuck+Uhren
Bundesverband der Hersteller und Zulieferindustrien

	Betriebsgröße bis 19 Beschäftigte	Betriebsgröße ab 20 Beschäftigte	Gesamt
günstiger	35,00 %	35,71 %	35,29 %
gleich	65,00 %	50,00 %	58,82 %
ungünstiger	0,00 %	14,29 %	5,88 %

Mit welcher Umsatzentwicklung im 1. Halbjahr 2022 rechnen Sie im Inland im Vergleich zum Vorjahr?



BV Schmuck+Uhren
Bundesverband der Hersteller und Zulieferindustrien

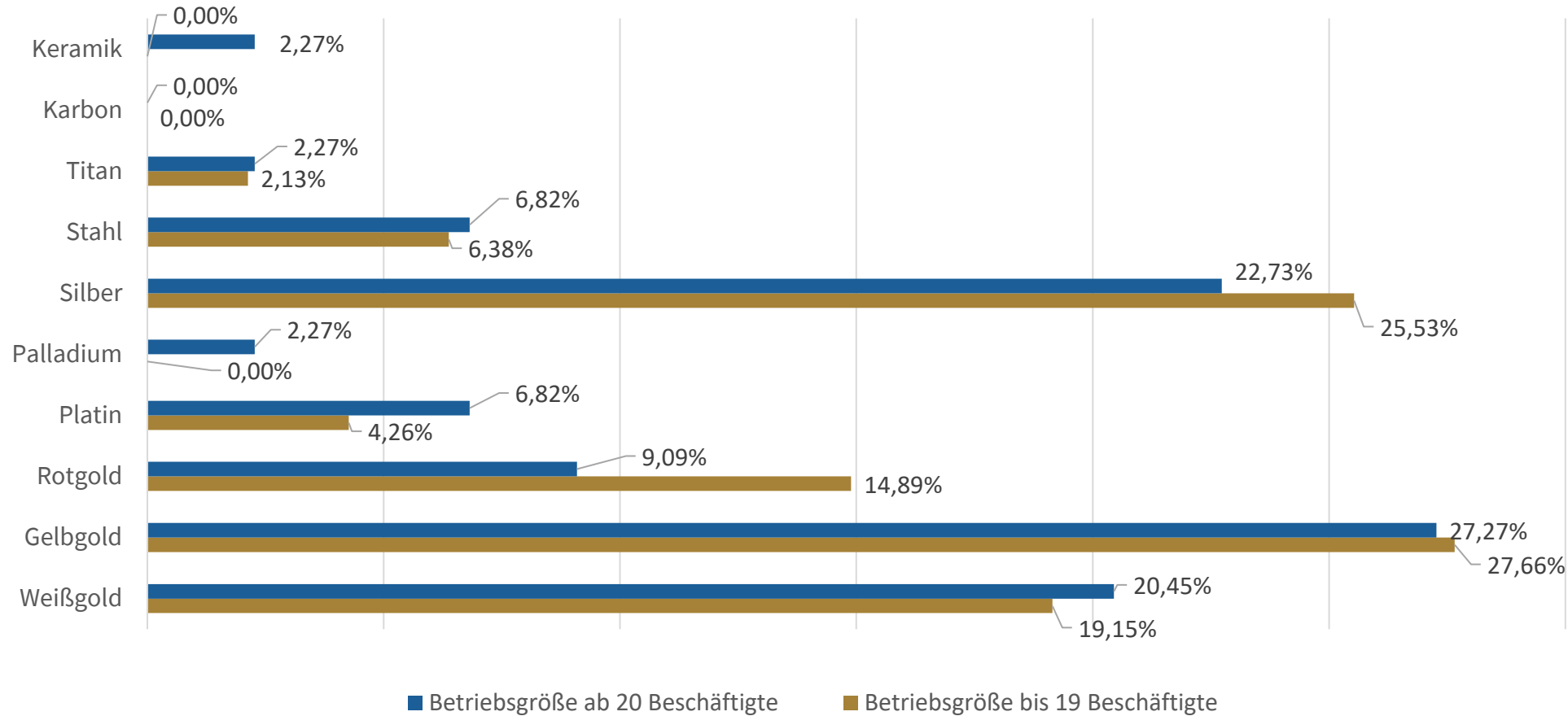
	Betriebsgröße bis 19 Beschäftigte	Betriebsgröße ab 20 Beschäftigte	Gesamt
günstiger	35,00 %	30,77 %	33,33 %
gleich	45,00 %	46,15 %	45,45 %
ungünstiger	20,00 %	23,08 %	21,21 %

Mit welcher Umsatzentwicklung im 1. Halbjahr 2022 rechnen Sie im Ausland im Vergleich zum Vorjahr?



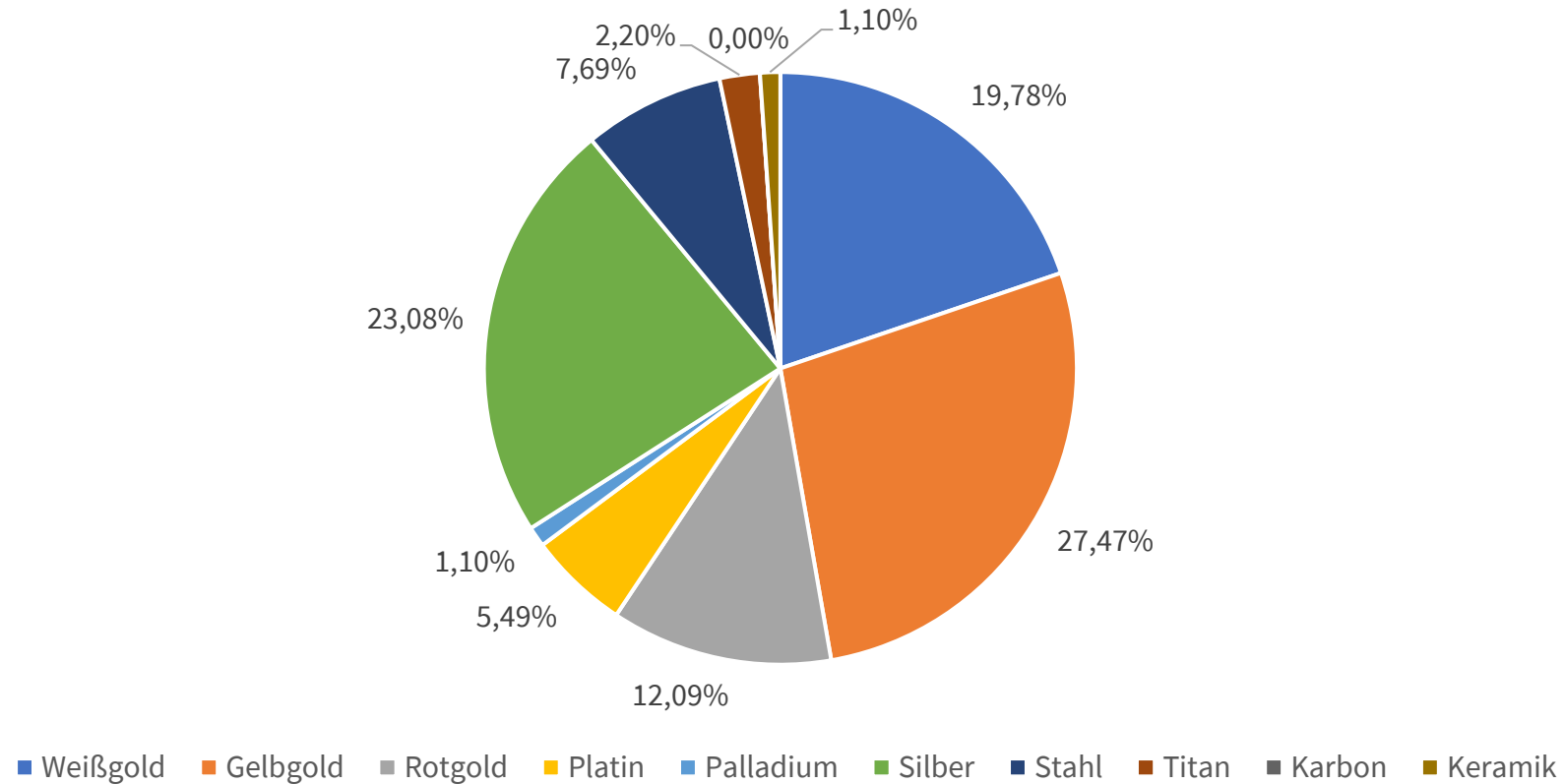
	Betriebsgröße bis 19 Beschäftigte	Betriebsgröße ab 20 Beschäftigte	Gesamt
günstiger	28,57 %	23,08 %	26,47 %
gleich	57,14 %	53,85 %	55,88 %
ungünstiger	14,29 %	23,08 %	17,65 %

Prognose Materialien und Metallfarben für 2022



Prognose Materialien und Metallfarben für 2022

Materialien/Metallfarben aller Firmen in %

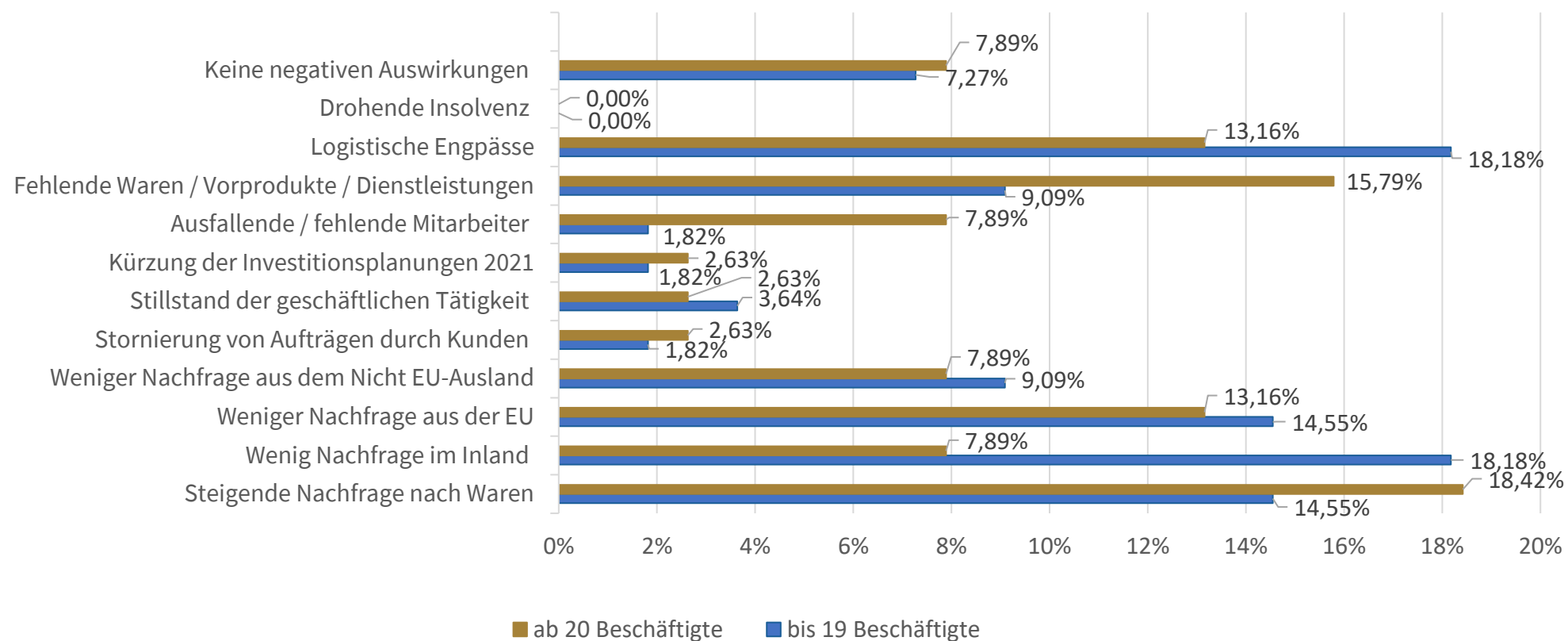




BV Schmuck+Uhren
Bundesverband der Hersteller und Zulieferindustrien

Auswirkung der Pandemie

Auswirkungen der Pandemie auf Geschäfte Ihres Unternehmens in 2021



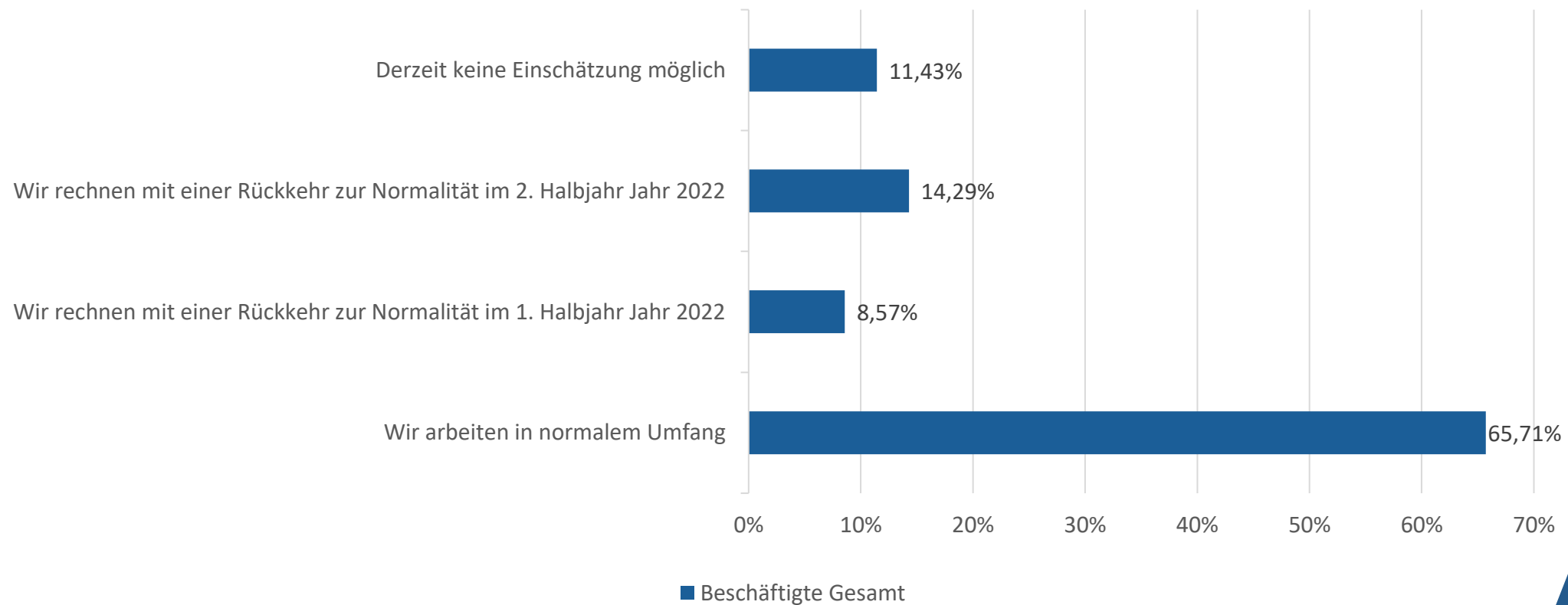
Geschäftstätigkeit in der Pandemie

	Betriebsgröße bis 19 Beschäftigte	Betriebsgröße ab 20 Beschäftigte	Gesamt
Wir arbeiten in normalem Umfang	70,00 %	50,00 %	65,71%
Wir rechnen mit einer Rückkehr zur Normalität im 1. Halbjahr 2022	10,00 %	14,29 %	8,57 %
Wir rechnen mit einer Rückkehr zur Normalität im 2. Halbjahr 2022	15,00 %	14,29 %	14,29 %
Derzeit keine Einschätzung möglich	05,00 %	21,43 %	11,43 %

Rückkehr zur normalen Geschäftstätigkeit aller Firmen



BV Schmuck+Uhren
Bundesverband der Hersteller und Zulieferindustrien



Welche Erwartungen haben Sie in Bezug auf Ihr Unternehmen an die Regierung von Bund und Ländern bei der Bekämpfung der Corona Pandemie?

- 3 G für den Einzelhandel, keinen Lockdown mehr für den Einzelhandel.
- Bundeseinheitliche Bestimmungen - ausreichende Verfügbarkeit von Impfstoff.
- Vorgabe von umsetzbaren Regeln, Zuführung von Arbeitskräften auf den Arbeitsmarkt
- Verlängerung des KUG falls die Pandemie länger andauert.
- Bestehende Beihilfen möglichst lange beibehalten.
- Stützung von Gesellschaft u. Unternehmen (Arbeitszeitregelungen, finanzielle Unterstützungen privat/beruflich/Unternehmen) Bekämpfung der Pandemie.
- Mehr langfristig orientierte Maßnahmen, zukunftsweisende Entscheidungen.
- Verkürzung der Quarantänezeit. Einführung Impfpflicht.
- Mehr Digitalisierung. Mehr mit Kryptowährungen befassen, dadurch ist eine Made in Germany Garantie zurück verfolgbar. Siehe Projekt VeChain.
- Klar kommunizierte und umsetzbare Regeln.
- Wir erwarten, dass der geschäftliche Betrieb weiter gehen kann.
- Wirtschaftliche Stabilität + Planbarkeit ermöglichen.
- Höhere Transparenz der aktuellen Verschärfungen (Infektionsschutzes, Verordnungen, Absonderung) .



BV Schmuck+Uhren
Bundesverband der Hersteller und Zulieferindustrien

Beschäftigungssituation 2022

Hat sich gegenüber 2021 die gegenwärtige Beschäftigungszahl insgesamt

	Betriebsgröße bis 19 Beschäftigte	Betriebsgröße ab 20 Beschäftigte	Gesamt
erhöht	19,05 %	28,57 %	22,86 %
nicht verändert	80,95 %	57,14 %	71,43 %
verringert	00,00 %	14,29 %	5,71 %

Hat sich die Zahl der Auszubildenden gegenüber 2021 insgesamt

	Betriebsgröße bis 19 Beschäftigte	Betriebsgröße ab 20 Beschäftigte	Gesamt
erhöht	4,76 %	14,29 %	8,57 %
unverändert	14,29 %	42,86 %	25,71 %
verringert	4,76 %	21,43 %	11,43 %
Wir bilden (derzeit) nicht aus	76,19 %	21,43 %	54,29 %

Rechnen Sie im 1. Halbjahr 2022 mit einer

	Betriebsgröße bis 19 Beschäftigte	Betriebsgröße ab 20 Beschäftigte	Gesamt
Personalaufstockung	19,05 %	53,33%	17,24 %
Personalreduzierung	0,00 %	0,00 %	0,00 %
Kurzarbeit	4,76 %	6,67 %	6,90 %
Keine Änderung	76,19 %	40,00 %	75,86 %



BV Schmuck+Uhren
Bundesverband der Hersteller und Zulieferindustrien

Fachmessen

Haben Sie 2021 an Präsenz Messeveranstaltungen teilgenommen?

	Betriebsgröße bis 19 Beschäftigte	Betriebsgröße ab 20 Beschäftigte	Gesamt
Ja	42,86 %	64,29 %	50,00 %
Nein	57,14 %	35,71 %	50,00 %

Wenn Ja, auf welchen Messen waren Sie vertreten?

- **Welcome Back Munich**
- **WTA**
- **Inova Frankfurt (Mehrfachnennung)**
- **Vicenza Oro September (Mehrfachnennung)**
- **The Show Hamburg (Mehrfachnennung)**
- **kleine Designmessen**
- **Die Presse Schau Wien**
- **Düsseldorf Time-Ebner Verlag**
- **EPHJ Genf**
- **Blech Expo Stuttgart**
- **Expo Warschau**

Waren Sie mit dem Messekonzept hinsichtlich der Corona Pandemie zufrieden?

	Betriebsgröße bis 19 Beschäftigte	Betriebsgröße ab 20 Beschäftigte	Gesamt
Ja	76,92 %	83,33%	78,26 %
Nein	23,08 %	16,67 %	21,74 %

Würden Sie auch für die kommenden Jahre eine Kombination aus Präsenzmesse und virtueller Teilnahme befürworten?

	Betriebsgröße bis 19 Beschäftigte	Betriebsgröße ab 20 Beschäftigte	Gesamt
Ja	23,08 %	21,43 %	25,93 %
Nein	76,92 %	78,57 %	74,07 %

Würden Sie an einer Präsenzmesse unter Einhaltung der aktuellen Hygienekonzepte teilnehmen?



	Betriebsgröße bis 19 Beschäftigte	Betriebsgröße ab 20 Beschäftigte	Gesamt
Ja	73,68 %	71,43 %	79,41 %
Nein	26,32 %	28,57 %	20,59 %

Gemeinsam Erfolgreicher.

Bundesverband Schmuck, Uhren, Silberwaren und verwandte Industrien e.V.

Westliche Karl-Friedrich-Straße 56
75172 Pforzheim
Germany

Telefon: +49 (0) 7231 14 555 10
Fax: +49 (0) 7231 14 555 21
E-Mail: info@bv-schmuck-uhren.de

<https://bv-schmuck-uhren.de>

facebook.com/bv.schmuck.uhren

twitter.com/bvsupf

<https://www.linkedin.com>