

Bundesverband Schmuck und Uhren

Zahlenspiegel Schmuck 2022

Berichtszeitraum: 2021, Unternehmen ab 50 Mitarbeiter

Berichtsstand: Frühjahr 2022





BV Schmuck+Uhren
Bundesverband der Hersteller und Zulieferindustrien

Umsatz und Betriebsstruktur

Berichtskreis der Betriebe ab 50 Mitarbeiter

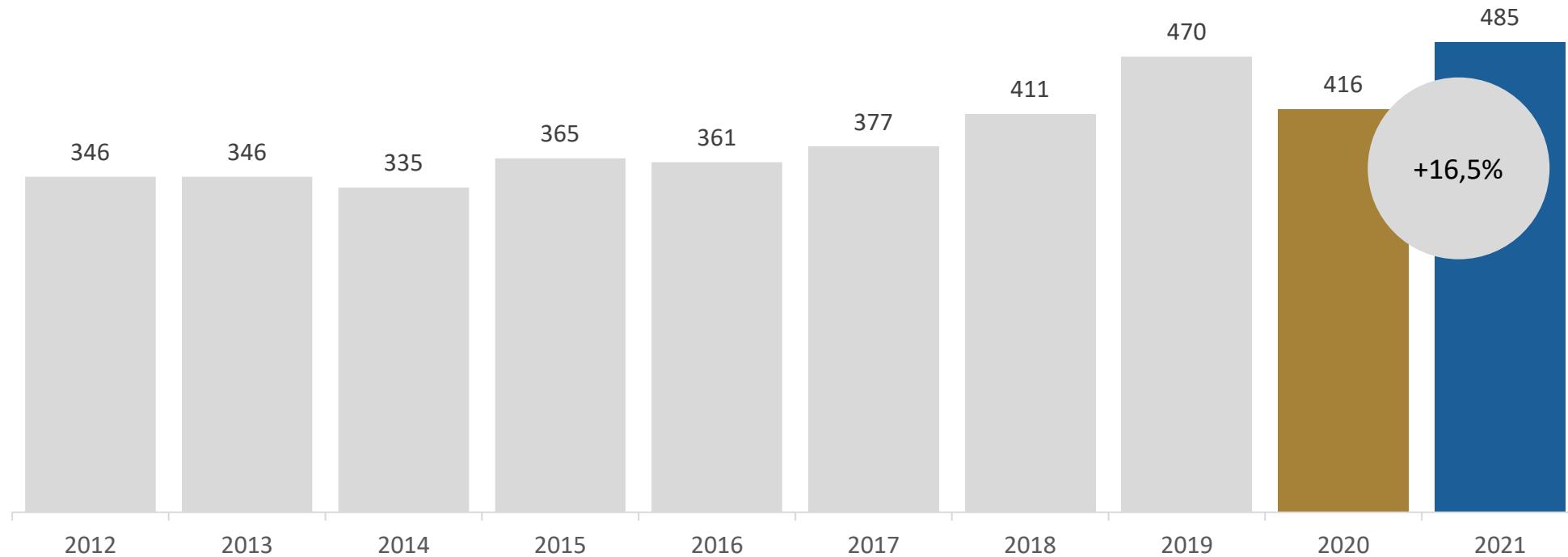


Umsatz Schmuck, Gold- und Silberschmiedewaren ¹

In Mio. Euro; Betriebe ab 50 Mitarbeiter



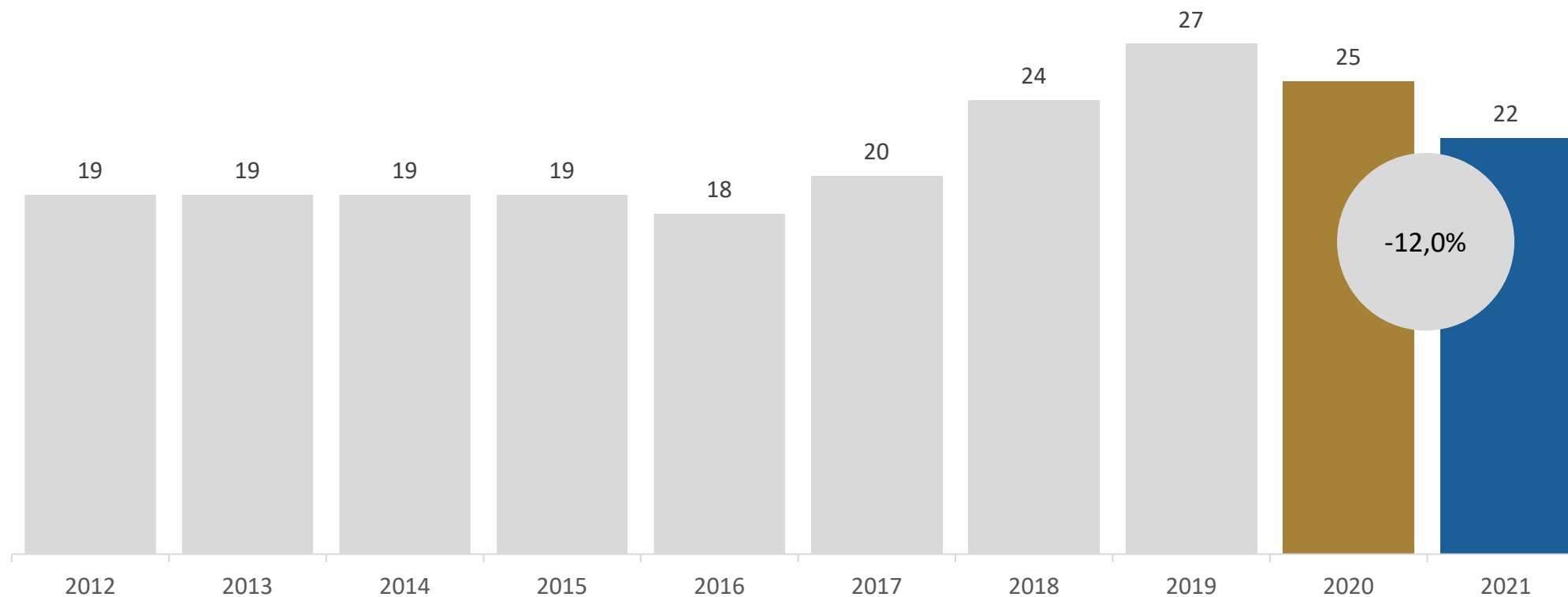
BV Schmuck+Uhren
Bundesverband der Hersteller und Zulieferindustrien



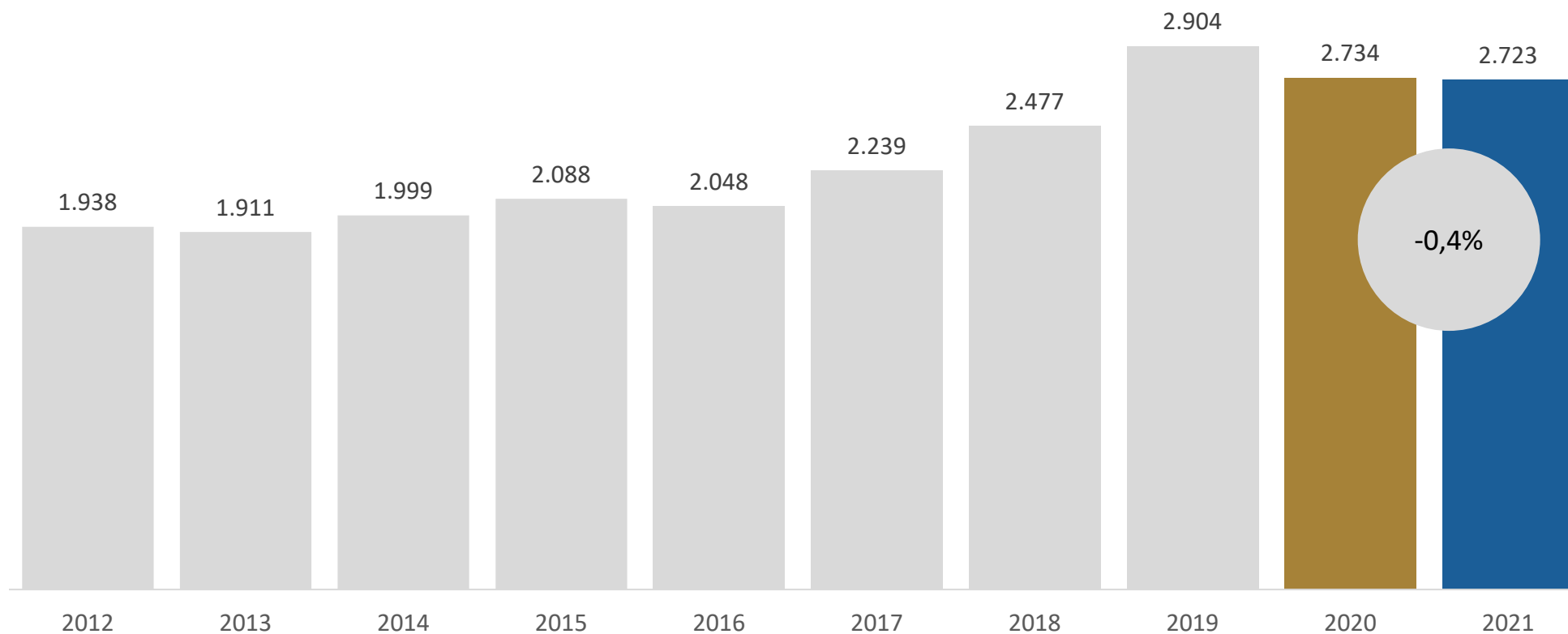
1 | Quelle: Statistisches Bundesamt; Monatsbericht im verarbeitenden Gewerbe (Stand Februar 2022)

Anzahl der Betriebe insgesamt ¹

Betriebe ab 50 Mitarbeiter



Anzahl der Beschäftigten ¹ Betriebe ab 50 Mitarbeiter



1 | Quelle: Statistisches Bundesamt; Monatsbericht im verarbeitenden Gewerbe (Stand Februar 2022)



BV Schmuck+Uhren
Bundesverband der Hersteller und Zulieferindustrien

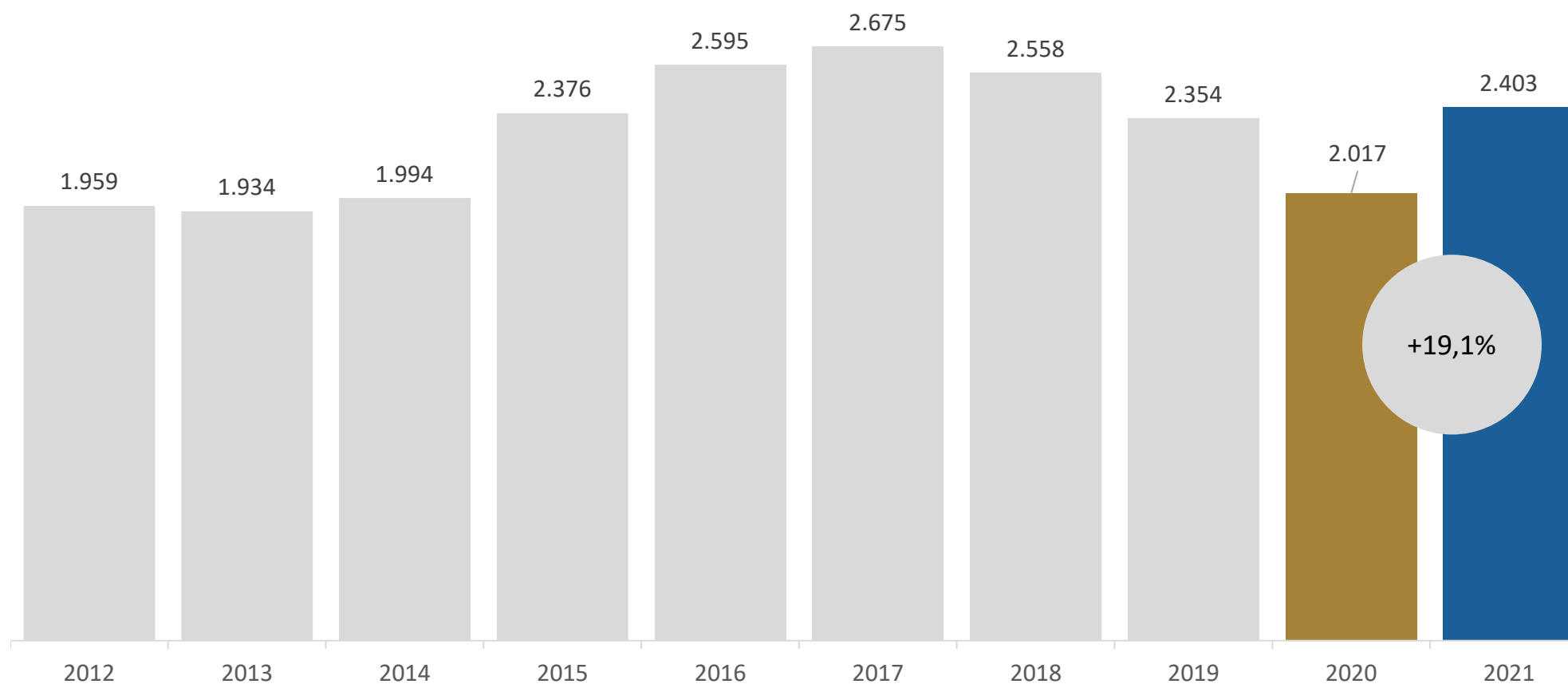
Außenhandel



Ausfuhr Schmuck, Gold- und Silberschmiedewaren insgesamt ² in Mio. Euro



BV Schmuck+Uhren
Bundesverband der Hersteller und Zulieferindustrien




² | Quelle: Statistisches Bundesamt; Außenhandelsstatistik (erste Revision, Stand Februar 2022)
Berichtsgrenze bis 2011 400.000 Euro, seit 2012 500.000 Euro

Ausfuhr Schmuck, Gold- und Silberschmiedewaren nach Region² in Prozent vom Ausfuhrwert



BV Schmuck+Uhren
Bundesverband der Hersteller und Zulieferindustrien

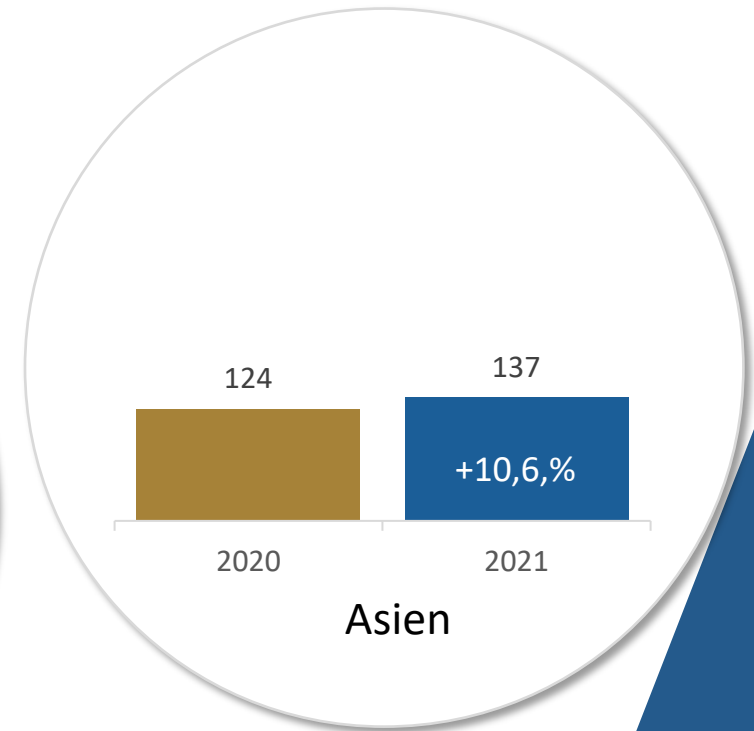
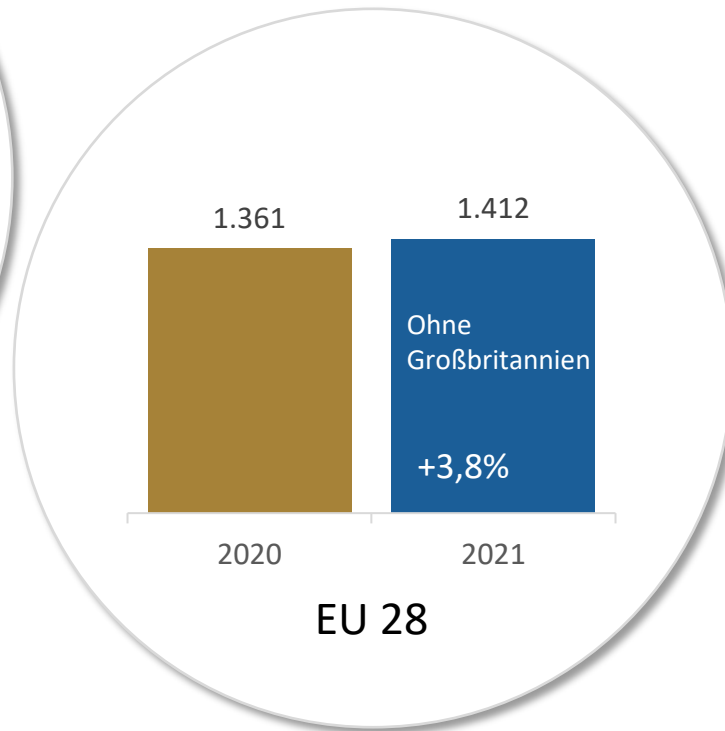
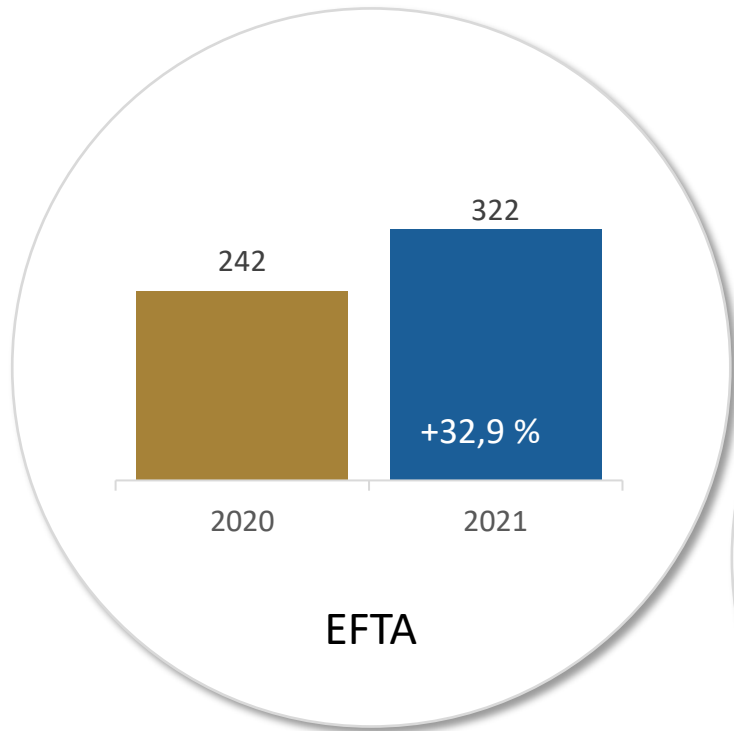


² | Quelle: Statistisches Bundesamt; Außenhandelsstatistik (erste Revision, Stand Februar 2022)
Berichtsgrenze bis 2011 400.000 Euro, seit 2012 500.000 Euro

Ausfuhr Schmuck, Gold- und Silberschmiedewaren nach Region² in Mio. Euro



BV Schmuck+Uhren
Bundesverband der Hersteller und Zulieferindustrien

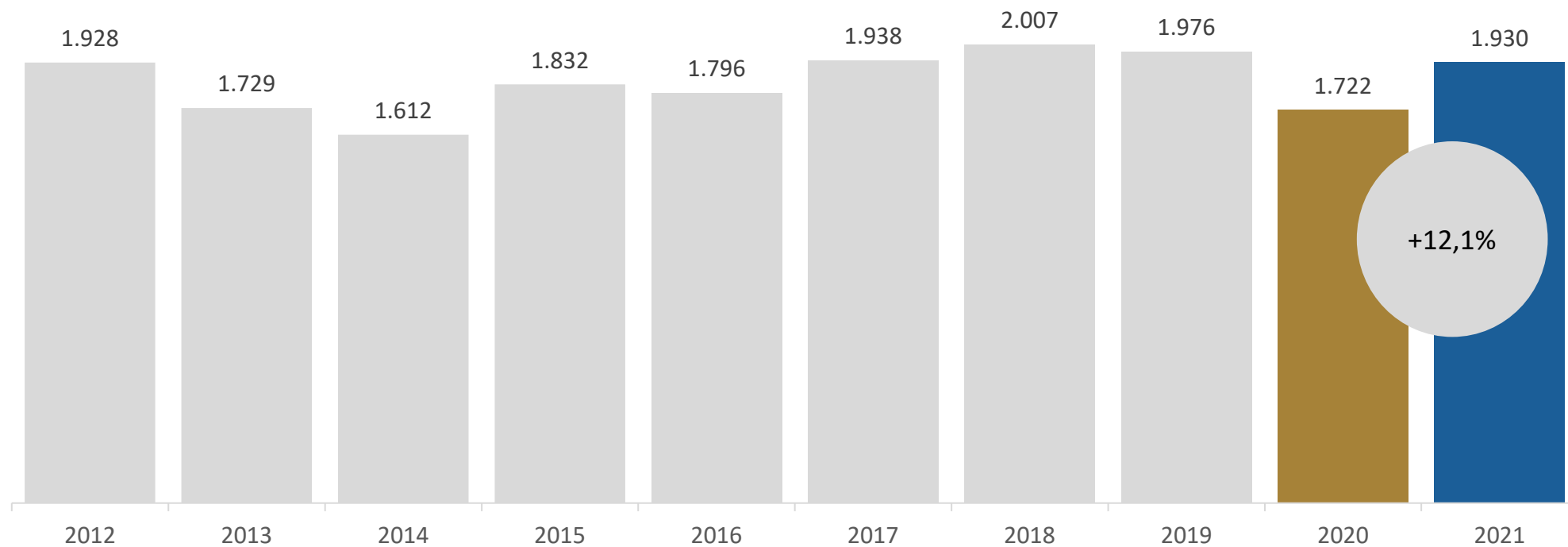


² | Quelle: Statistisches Bundesamt; Außenhandelsstatistik (erste Revision, Stand Februar 2022)
Berichtsgrenze bis 2011 400.000 Euro, seit 2012 500.000 Euro

Einfuhr Schmuck, Gold- und Silberschmiedewaren insgesamt ² in Mio. Euro

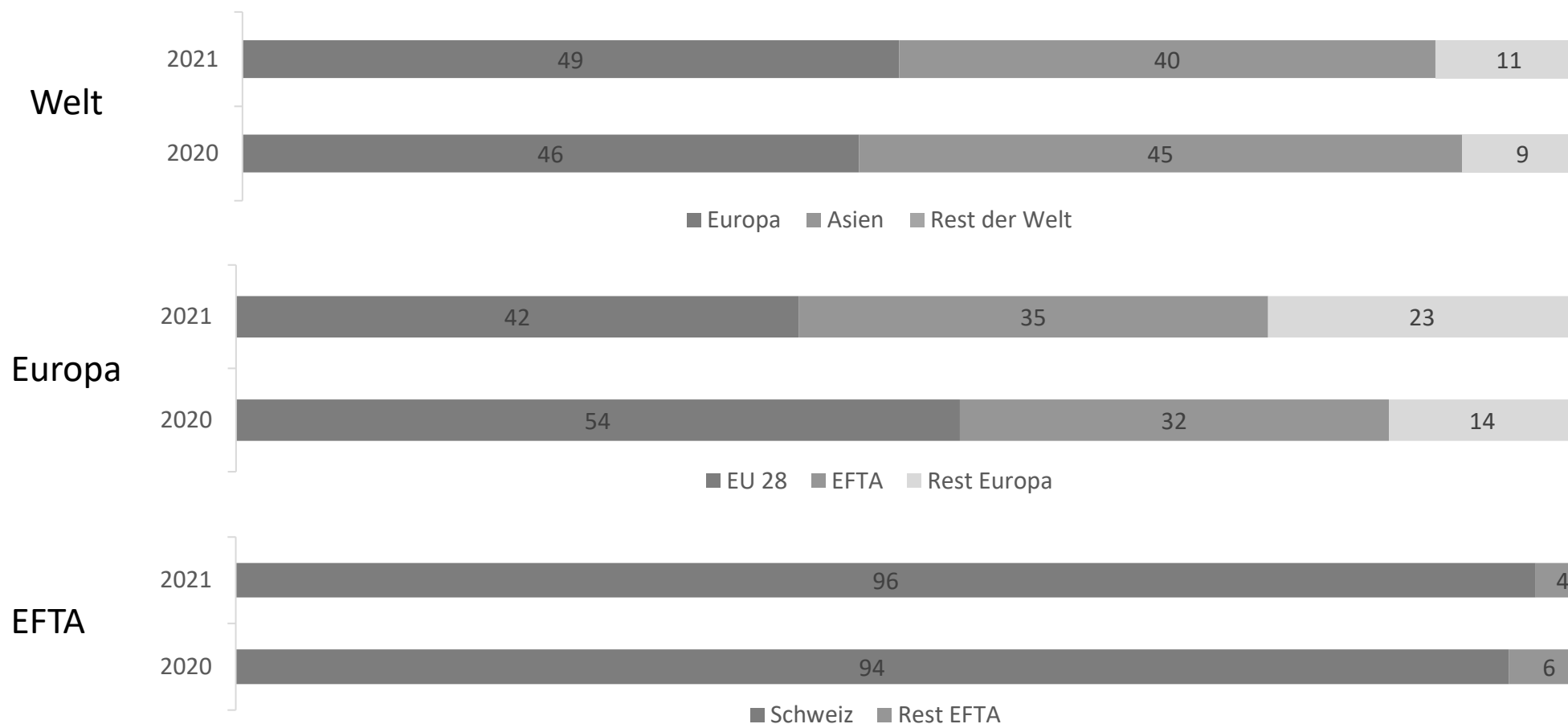


BV Schmuck+Uhren
Bundesverband der Hersteller und Zulieferindustrien



² | Quelle: Statistisches Bundesamt; Außenhandelsstatistik (erste Revision, Stand Februar 2022)
Berichtsgrenze bis 2011 400.000 Euro, seit 2012 500.000 Euro

Einfuhr Schmuck, Gold- und Silberschmiedewaren nach Region ² in Prozent vom Einfuhrwert

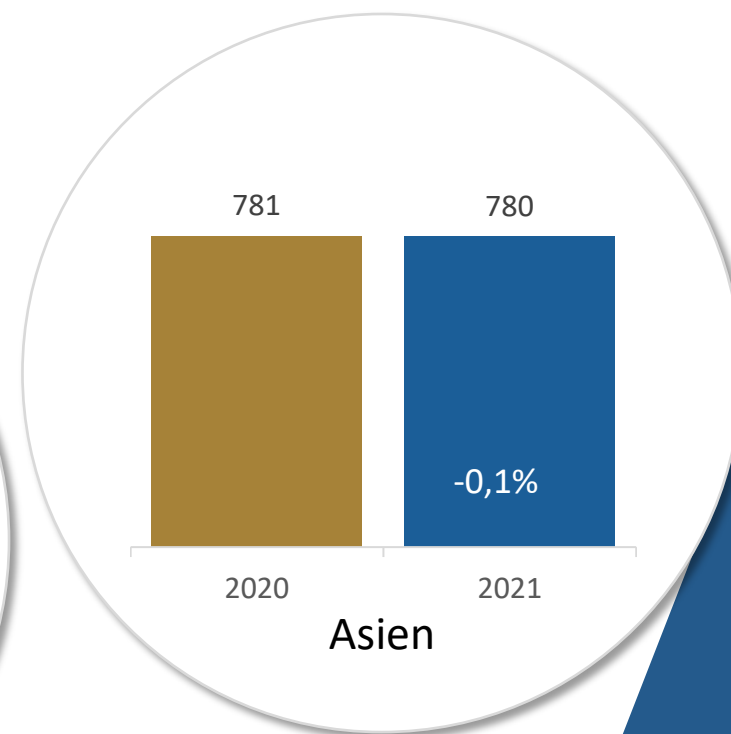
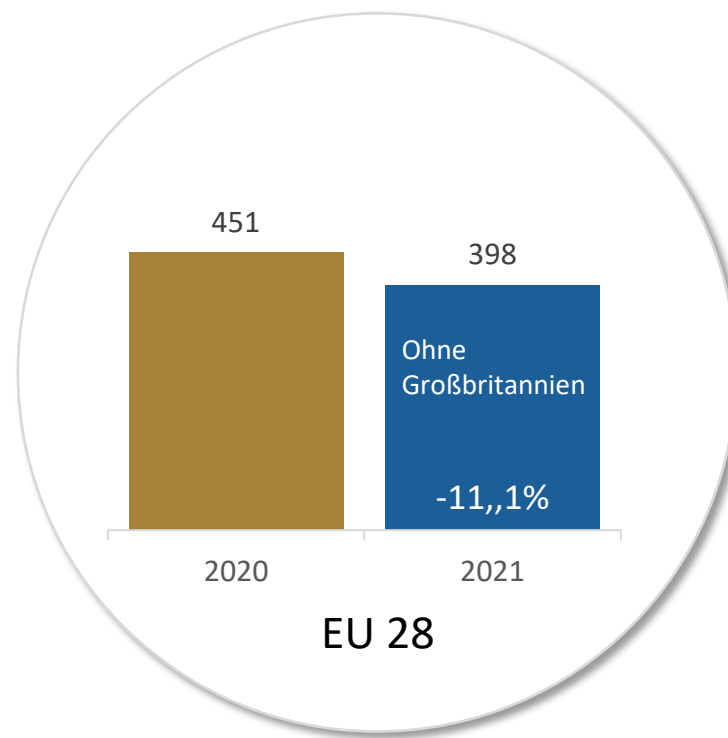
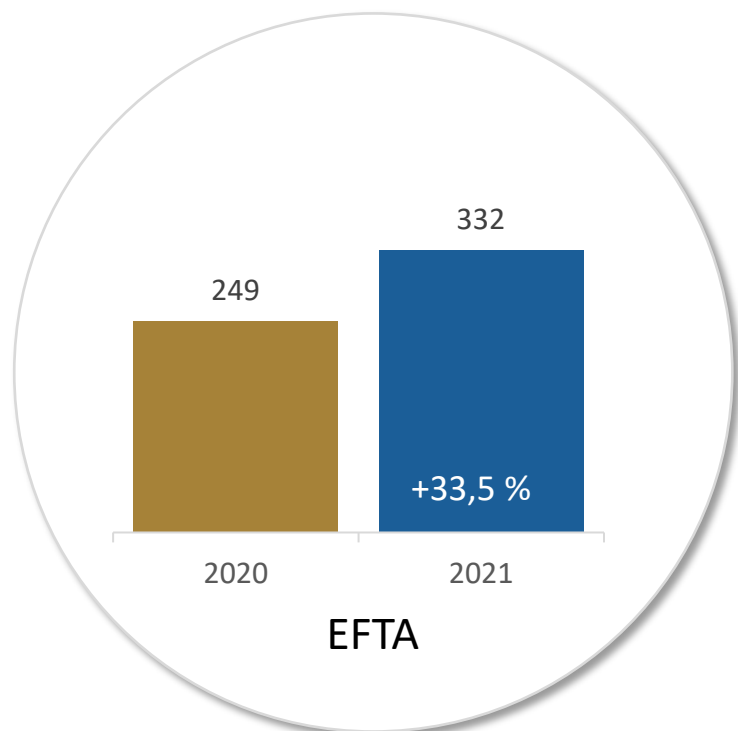


² | Quelle: Statistisches Bundesamt; Außenhandelsstatistik (erste Revision, Stand Februar 2022)
Berichtsgrenze bis 2011 400.000 Euro, seit 2012 500.000 Euro

Einfuhr Schmuck, Gold- und Silberschmiedewaren nach Region ² in Mio. Euro



BV Schmuck+Uhren
Bundesverband der Hersteller und Zulieferindustrien



² | Quelle: Statistisches Bundesamt; Außenhandelsstatistik (erste Revision, Stand Februar 2022)
Berichtsgrenze bis 2011 400.000 Euro, seit 2012 500.000 Euro

Bundesverband Schmuck und Uhren



Der Bundesverband Schmuck und Uhren, Silberwaren und verwandte Industrien e.V. (BVSU) wurde 1947 in Pforzheim gegründet. Er ist die Interessenvertretung von über 170 vorwiegend mittelständisch strukturierten Mitgliedsunternehmen und nimmt deren Interessen auf nationaler, europäischer und internationaler Ebene wahr. Er ist Mitglied des Bundesverbands der deutschen Industrie (BDI). Ihm obliegt die Federführung der deutschen Verbände im Weltschmuckverband CIBJO. Zudem vertritt der BVSU die Interessen der deutschen Uhrenindustrie im europäischen Uhrenverband CPHE. Der Bundesverband ist zudem Mitglied des Responsible Jewellery Councils (RJC).

Bundesverband Schmuck, Uhren, Silberwaren und verwandte Industrien e.V.

Westliche Karl-Friedrich-Straße 56, 75172 Pforzheim

Tel.: +49 (0) 7231 14 555 10, Fax: +49 (0) 7231 14 555 21

E-Mail: info@bv-schmuck-uhren.de, Web: www.bv-schmuck-uhren.de

Registergericht: Amtsgericht Mannheim

Vervielfältigungen und Veröffentlichungen sowie der Abdruck auch auf Websites, ganz oder auszugsweise, sind nur mit Hinweis auf den Herausgeber Bundesverband Schmuck und Uhren zulässig.