

# Auswertung der Umfrage zur Wirtschaftslage in der Schmuck- und Uhrenindustrie Juli 2022

**Berichtszeitraum: 1. Halbjahr 2022**

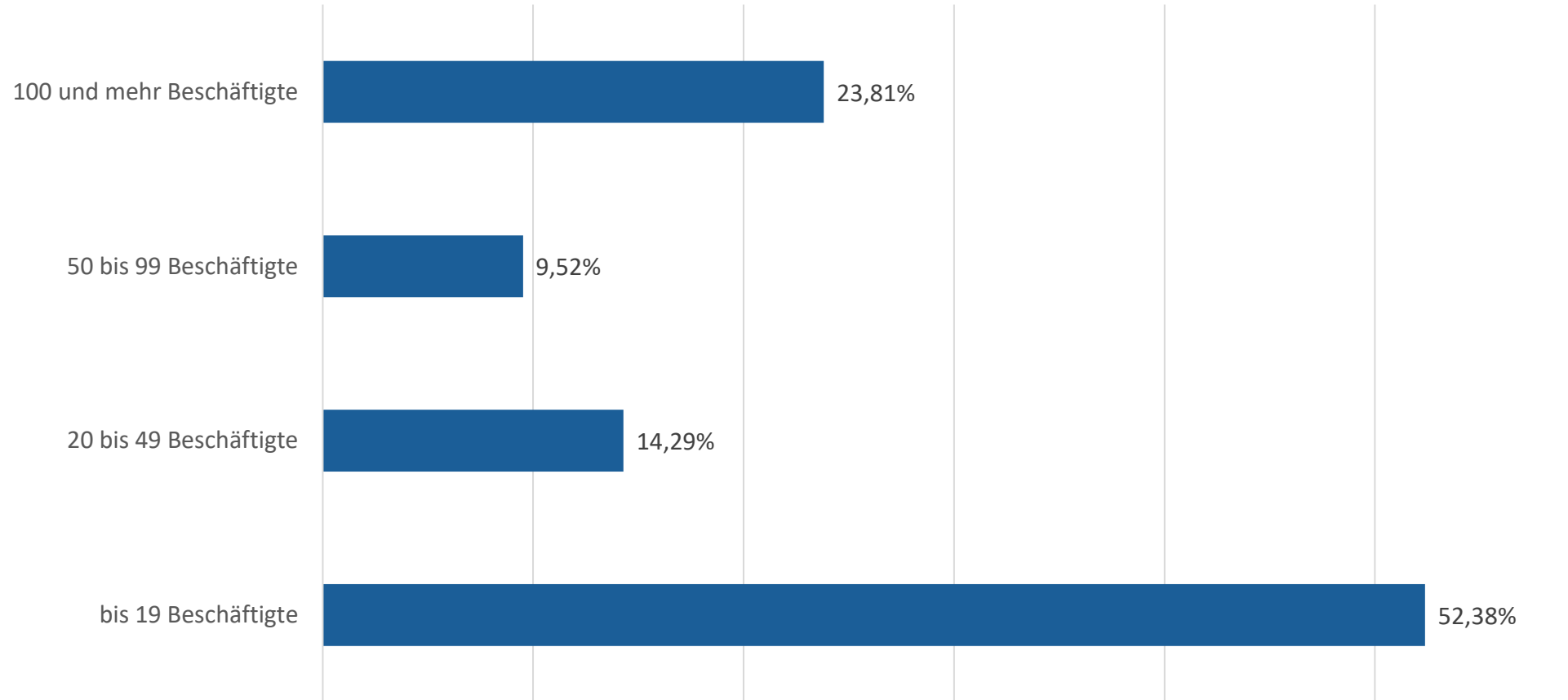
**Berichtsstand: Juli 2022**



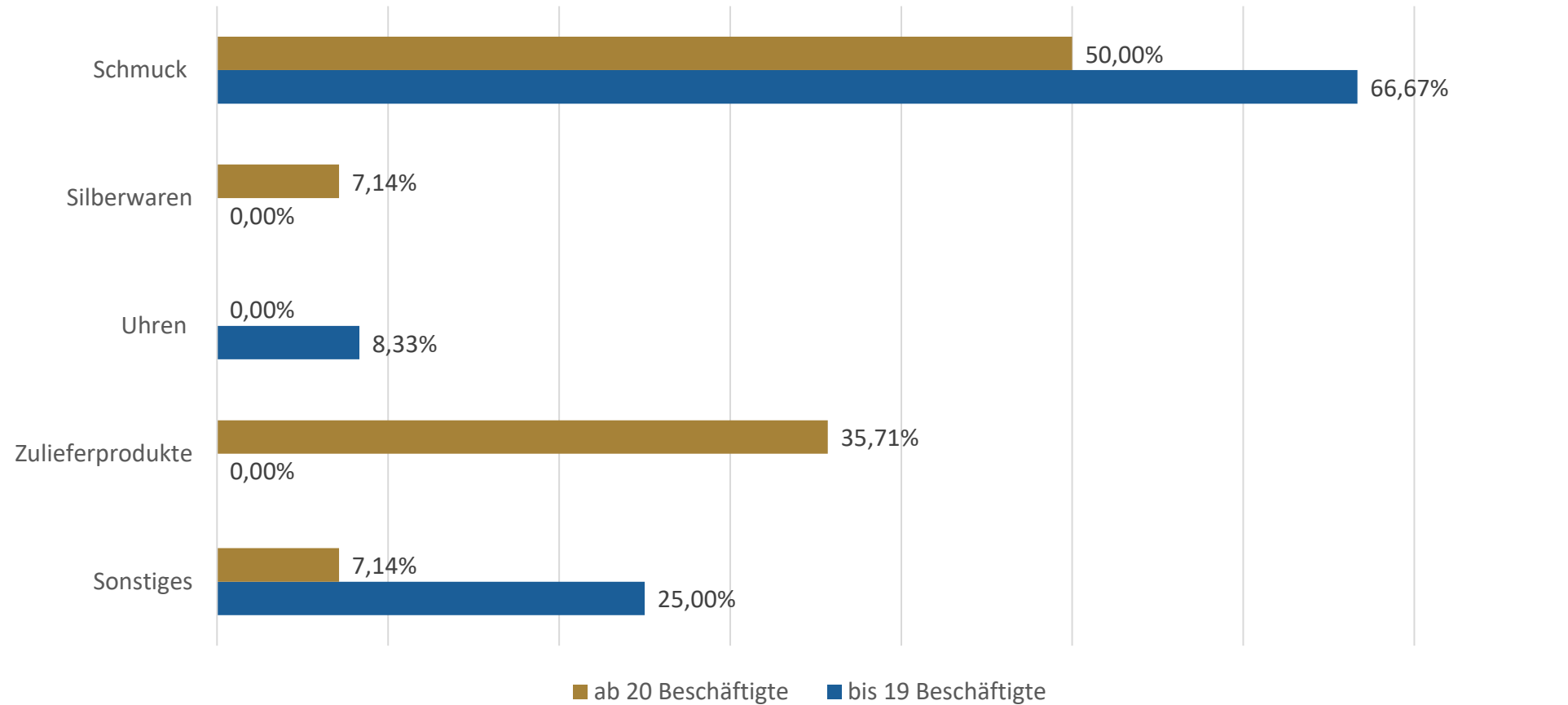
**BV Schmuck+Uhren**  
Bundesverband der Hersteller und Zulieferindustrien

# Angaben zur Art des Unternehmens

# Größe des Unternehmens



# Schwerpunkte



# Vertriebswege der einzelnen Unternehmen

	Betriebsgröße bis 19 Beschäftigte	Betriebsgröße ab 20 Beschäftigte	Gesamt
Großhandel	26,92%	33,33%	28,26%
Online-Handel	15,38%	11,11%	15,22%
Einzelhandel	34,62%	11,11%	26,09%
Eigener Online Shop	11,54%	5,56%	8,70%
B2B	11,54%	33,33%	19,57%
Anderer Direktvertrieb	0,00%	5,56%	2,17%



**BV Schmuck+Uhren**  
Bundesverband der Hersteller und Zulieferindustrien

# Fragen zur Umsatzentwicklung

## Umsatzentwicklung im 1. Halbjahr 2022 im Vergleich zum Vorjahr (Fakturawert)

	Betriebsgröße bis 19 Beschäftigte	Betriebsgröße ab 20 Beschäftigte	Gesamt
> 10%	36,36%	20,00%	28,57%
> 5 - 10%	36,36%	70,00%	52,38%
gleich	18,18%	0,00%	9,52%
< 5 - 10%	0,00%	10,00%	4,76%
< 10 %	9,09%	0,00%	4,76%

## Wodurch wurde die Umsatzentwicklung beeinflusst?

	Betriebsgröße bis 19 Beschäftigte	Betriebsgröße ab 20 Beschäftigte	Gesamt
Zugewinn/Verlust wichtiger Märkte	41,67%	57,14%	52,00%
Währungsveränderung	0,00%	7,14%	4,00%
Edelmetallkurse	25,00%	14,29%	20,00%
Sonstige Gründe	33,33%	21,43%	24,00%



# Erwartung an die Umsatzentwicklung im 2. Halbjahr 2022

## Insgesamt.



	Betriebsgröße bis 19 Beschäftigte	Betriebsgröße ab 20 Beschäftigte	Gesamt
günstiger	18,18%	20,00%	19,05%
gleich	54,55%	50,00%	52,38%
ungünstiger	27,27%	30,00%	28,57%

# Erwartung an die Umsatzentwicklung im 2. Halbjahr 2022 Inland.



**BV Schmuck+Uhren**  
Bundesverband der Hersteller und Zulieferindustrien

	Betriebsgröße bis 19 Beschäftigte	Betriebsgröße ab 20 Beschäftigte	Gesamt
günstiger	9,09%	10,00%	9,52 %
gleich	63,64%	60,00%	61,90%
ungünstiger	27,27%	30,00%	28,57 %

# Erwartung an die Umsatzentwicklung im 2. Halbjahr 2022 Ausland.

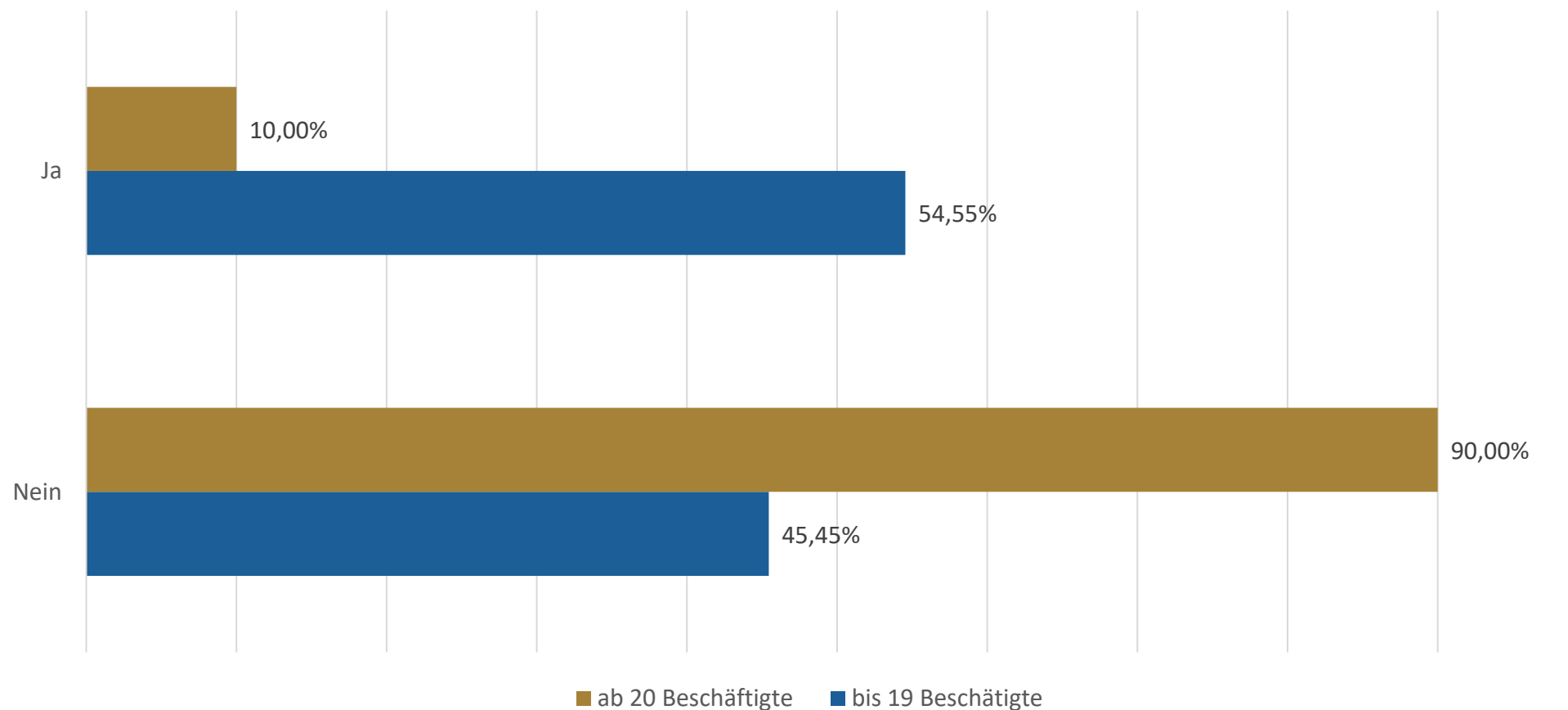
	Betriebsgröße bis 19 Beschäftigte	Betriebsgröße ab 20 Beschäftigte	Gesamt
günstiger	18,18%	40,00%	28,57%
gleich	63,64%	30,00%	47,62%
ungünstiger	18,18%	30,00%	23,81%



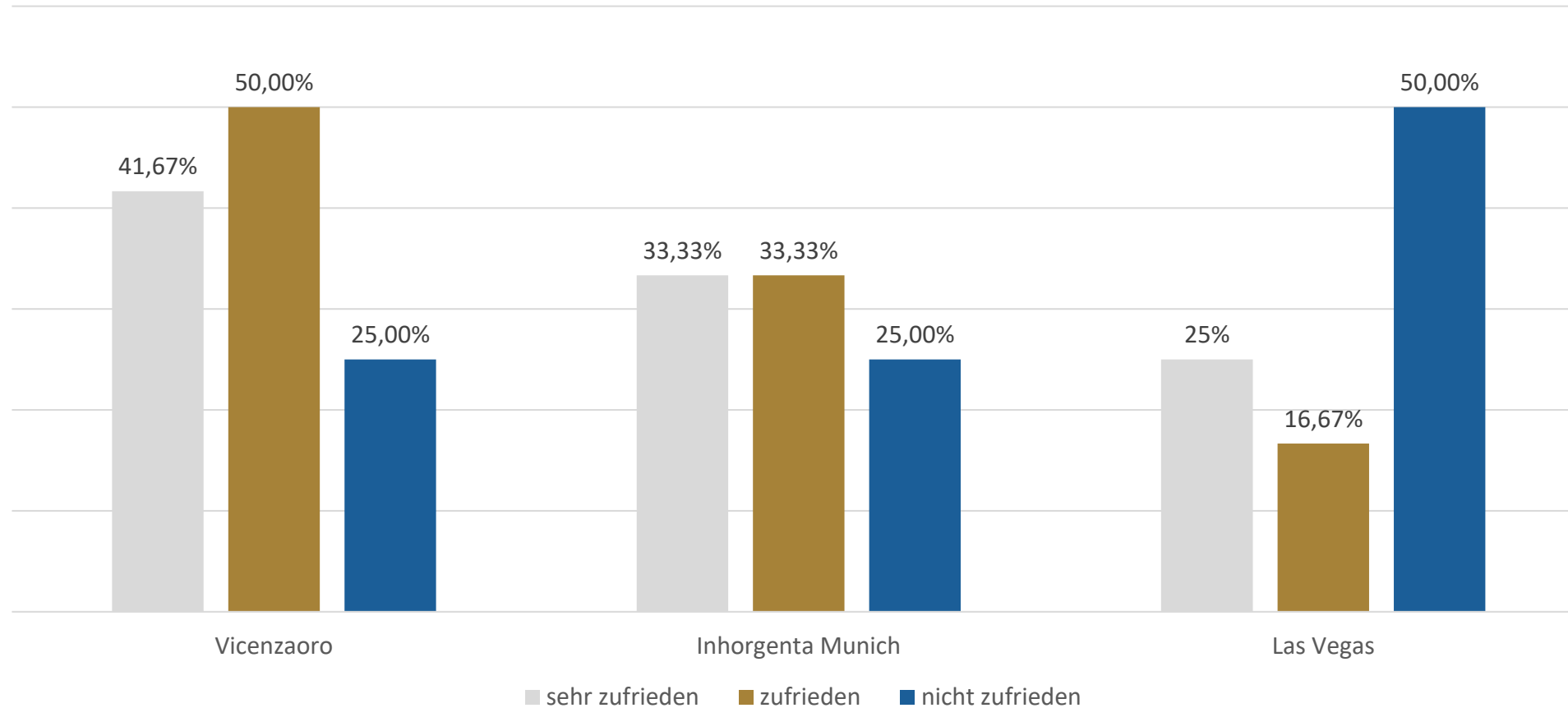
**BV Schmuck+Uhren**  
Bundesverband der Hersteller und Zulieferindustrien

# Fachmessen

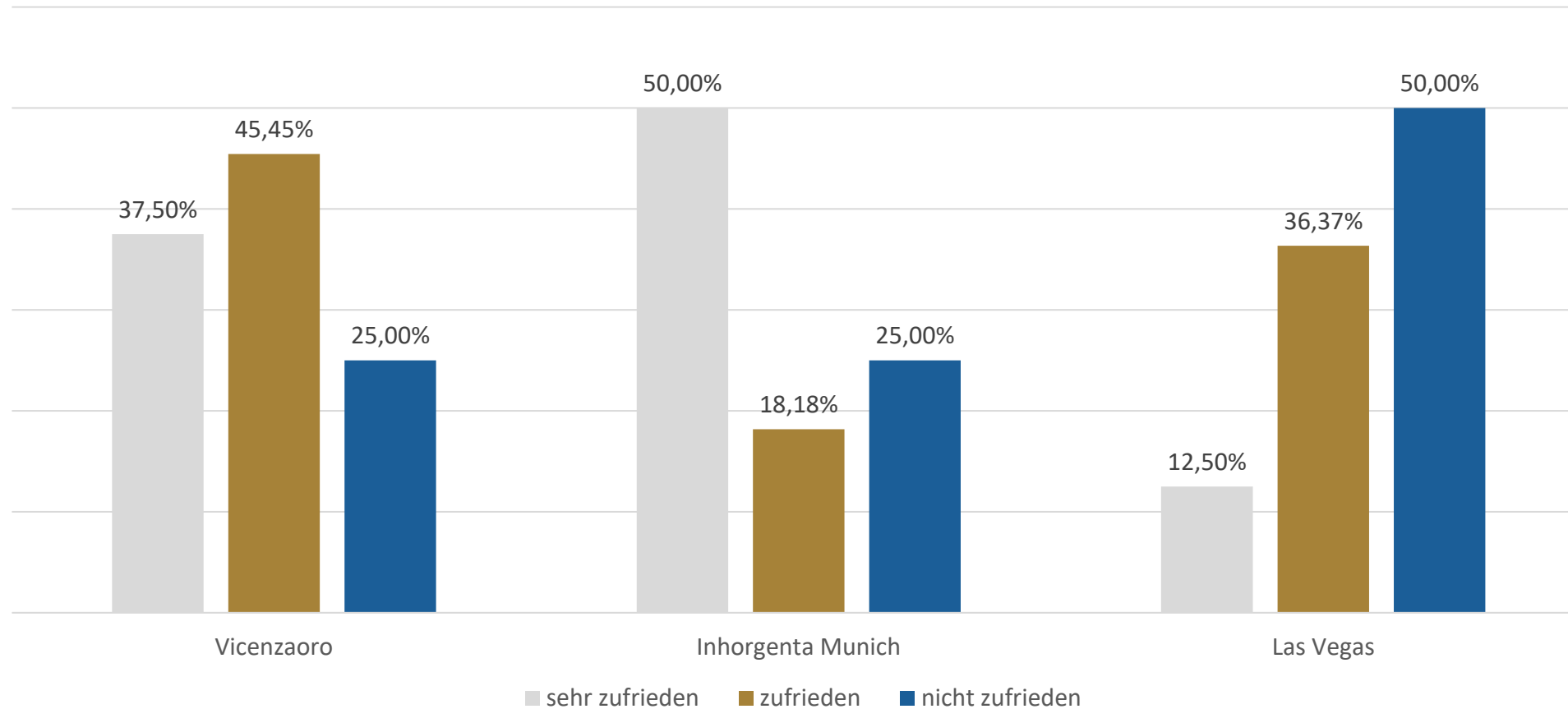
# Haben Sie im Frühjahr 2022 an Präsenz Messeveranstaltungen teilgenommen?



# Wie zufrieden waren Sie mit dem Umsatz auf den folgenden Messen im Vergleich zu den jeweiligen Messen vor Corona?



# Wie zufrieden waren Sie mit der Qualität der Messebesucher im Vergleich zu den jeweiligen Messen vor Corona?



Gemeinsam **Erfolgreicher.**

# Bundesverband Schmuck, Uhren, Silberwaren und verwandte Industrien e.V.

Westliche Karl-Friedrich-Straße 56 | 75172 Pforzheim

T. +49 7231 1455510 | F. +49 7231 1455521

M. [info@bv-schmuck-uhren.de](mailto:info@bv-schmuck-uhren.de)

[www.bv-schmuck-uhren.de](http://www.bv-schmuck-uhren.de) | [Facebook](#) | [Twitter](#) | [Linkedin](#)