



BV Schmuck+Uhren
Bundesverband der Hersteller und Zulieferindustrien

Bundesverband Schmuck und Uhren

Auswertung Wirtschaftsumfrage 1. Halbjahr 2018

Berichtszeitraum: 1. Halbjahr 2018

Berichtsstand: Juli 2018





BV Schmuck+Uhren
Bundesverband der Hersteller und Zulieferindustrien

Fragen zur Umsatzentwicklung



Umsatzentwicklung im ersten Halbjahr 2018 im Vergleich zum Vorjahr (Fakturawert)?

| | Betriebsgröße bis 19 Beschäftigte | Betriebsgröße über 20 Beschäftigte |
|-----------|-----------------------------------|------------------------------------|
| > 10% | 6,67% | 7,69% |
| > 5 - 10% | 13,33% | 30,77% |
| gleich | 26,67% | 23,08% |
| < 5 - 10% | 33,33% | 23,08% |
| < 10 % | 20,00% | 15,38% |

Wodurch wurde die Umsatzentwicklung beeinflusst?



BV Schmuck+Uhren
Bundesverband der Hersteller und Zulieferindustrien

| | Betriebsgröße bis 19 Beschäftigte | Betriebsgröße über 20 Beschäftigte |
|-----------------------------------|-----------------------------------|------------------------------------|
| Zugewinn/Verlust wichtiger Märkte | 54,55% | 60,00% |
| Währungsveränderung | 0,00% | 0,00% |
| Edelmetallkurse | 0,00% | 0,00% |
| Sonstige Gründe | 45,45% | 40,00% |

Mit welcher Umsatzentwicklung im 2. Halbjahr 2018 rechnen Sie insgesamt im Vergleich zum Vorjahr?



BV Schmuck+Uhren
Bundesverband der Hersteller und Zulieferindustrien

| | Betriebsgröße bis 19 Beschäftigte | Betriebsgröße über 20 Beschäftigte |
|-------------|-----------------------------------|------------------------------------|
| günstiger | 54,55% | 9,09% |
| gleich | 45,45% | 81,82% |
| ungünstiger | 0,00% | 9,09% |

Mit welcher Umsatzentwicklung im 2. Halbjahr 2018 rechnen Sie Inland im Vergleich zum Vorjahr?



BV Schmuck+Uhren
Bundesverband der Hersteller und Zulieferindustrien

| | Betriebsgröße bis 19 Beschäftigte | Betriebsgröße über 20 Beschäftigte |
|-------------|-----------------------------------|------------------------------------|
| günstiger | 33,33% | 10,00% |
| gleich | 66,67% | 80,00% |
| ungünstiger | 0,00% | 10,00% |

Mit welcher Umsatzentwicklung im 2. Halbjahr 2018 rechnen Sie im Ausland im Vergleich zum Vorjahr?



BV Schmuck+Uhren
Bundesverband der Hersteller und Zulieferindustrien

| | Betriebsgröße bis 19 Beschäftigte | Betriebsgröße über 20 Beschäftigte |
|-------------|-----------------------------------|------------------------------------|
| günstiger | 18,18% | 11,11% |
| gleich | 72,73% | 66,67% |
| ungünstiger | 9,09% | 22,22% |



BV Schmuck+Uhren
Bundesverband der Hersteller und Zulieferindustrien

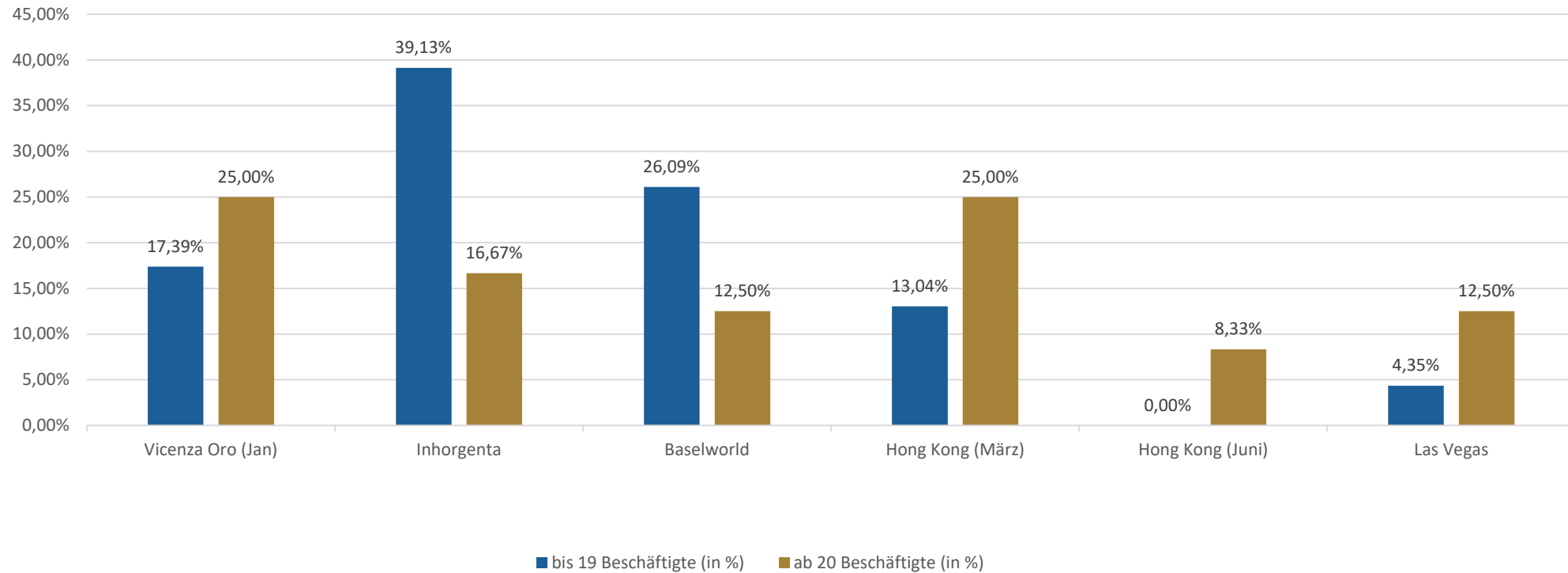
Fragen zur Messelandschaft



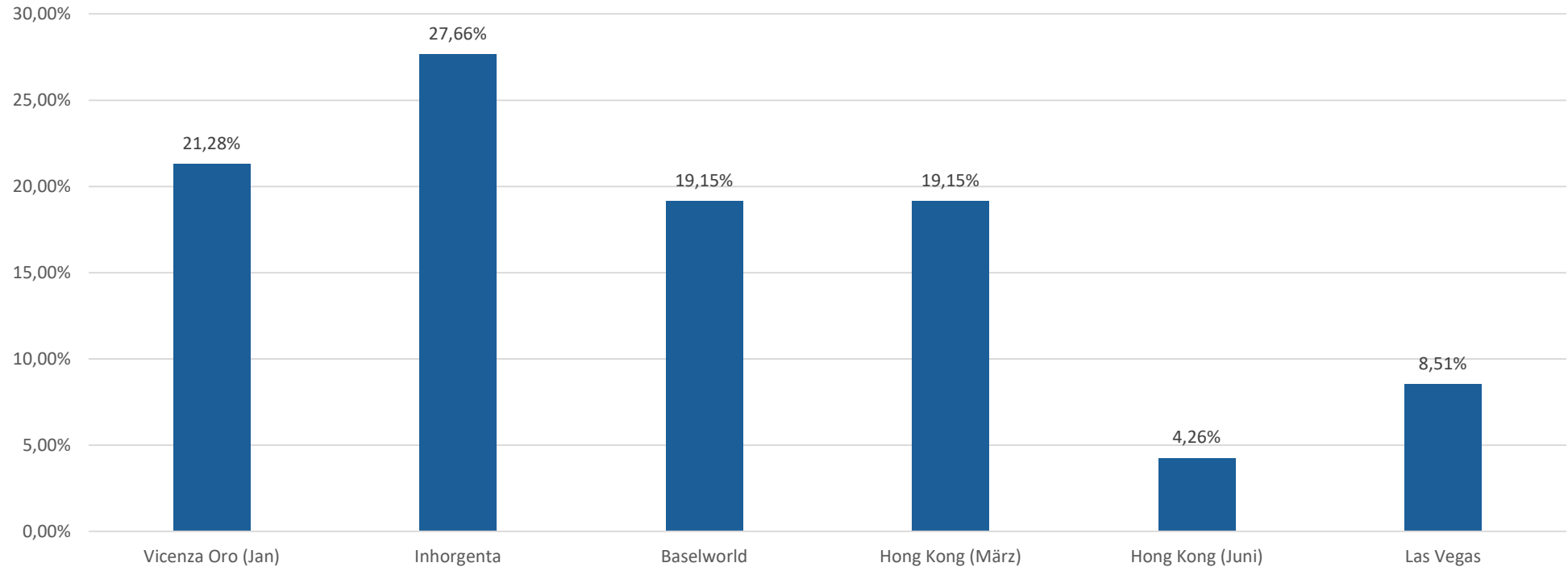
Auf welcher der folgenden Messen haben Sie im 1. Halbjahr 2018 ausgestellt?



BV Schmuck+Uhren
Bundesverband der Hersteller und Zulieferindustrien






Wichtigste und meistgenannte Messen in %



Wie zufrieden waren Sie mit dem Umsatz auf den Messen im Vergleich zu den jeweiligen Messen im Vorjahr?






BV Schmuck+Uhren
Bundesverband der Hersteller und Zulieferindustrien

| |  |  |  |
|-------------------|---|---|---|
| Vicenza Oro (Jan) | 44,50% | 55,50% | 0,00% |
| Inhorgenta | 23,00% | 62,00% | 15,00% |
| Hong Kong (März) | 44,50% | 44,50% | 11,00% |
| Baselworld | 20,00% | 50,00% | 30,00% |
| Las Vegas | 0,00% | 100,00% | 0,00% |
| Hong Kong (Juni) | 50,00% | 0,00% | 50,00% |

Wie zufrieden waren Sie mit der Qualität der Messebesucher auf den Messen im Vergleich zu den jeweiligen Messen im Vorjahr?



BV Schmuck+Uhren
Bundesverband der Hersteller und Zulieferindustrien

| |  |  |  |
|-------------------|---|---|---|
| Vicenza Oro (Jan) | 44,50% | 44,50% | 11,00% |
| Inhorgenta | 21,00% | 64,00% | 15,00% |
| Hong Kong (März) | 50,00% | 50,00% | 0,00% |
| Baselworld | 44,50% | 44,50% | 11,00% |
| Las Vegas | 0,00% | 67,00% | 33,00% |
| Hong Kong (Juni) | 50,0 % | 50,00% | 0,00% |

Der Bundesverband

Der Bundesverband Schmuck und Uhren (BVSU) wurde 1947 in Pforzheim gegründet. Er ist die Interessenvertretung von über 170 Mitgliedsunternehmen der vorwiegend mittelständisch strukturierten Bereiche Schmuck, Uhren, Silberwaren und verwandte Industrien. Er nimmt auf nationaler, europäischer und internationaler Ebene die Interessen der Mitgliedsunternehmen wahr. Ihm obliegt die Federführung über die Vereinigung der Bundesverbände des deutschen Schmuck- und Silberwarengewerbes. Somit ist er auch eingebunden in die internationale Interessenvertretung durch den Weltschmuckverband, CIBJO (Confédération internationale de la Bijouterie, Joaillerie, Orfèvrerie, des Diamants, Perles et Pierres). Zudem vertritt der BVSU auf europäischer Ebene die Interessen der deutschen Uhrenindustrie in der europäischen Uhrenvereinigung Comité Permanent de l'Horlogerie Européenne (CPHE).

Vervielfältigungen und Veröffentlichungen sowie der Abdruck auch auf Websites, ganz oder auszugsweise, sind nur mit Hinweis auf den Herausgeber Bundesverband Schmuck und Uhren zulässig.

Dienstanbieter im Sinne von § 5 TMG

Bundesverband Schmuck, Uhren, Silberwaren und verwandte Industrien e.V.

Präsident: Uwe Staib, Hermann Staib GmbH, Pforzheim

Westliche Karl-Friedrich-Straße 56, 75172 Pforzheim

Tel.: +49 (0) 7231 14 555 10

Fax: +49 (0) 7231 14 555 21

E-Mail: info@bv-schmuck-uhren.de

Web: www.bv-schmuck-uhren.de

Registergericht: Amtsgericht Mannheim